

**Aéroports de Corse**

**Aeruporti di Corsica**

**Mensuel**

***U Misincu***

**Passagers 2023**

***Passageri 2023***

**déc-23**



# AEROPORTS DE CORSE

décembre 2023

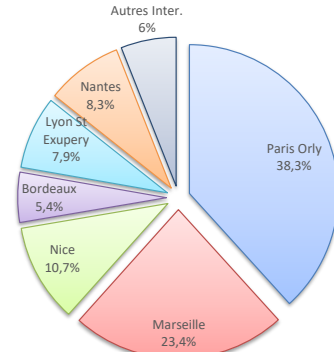
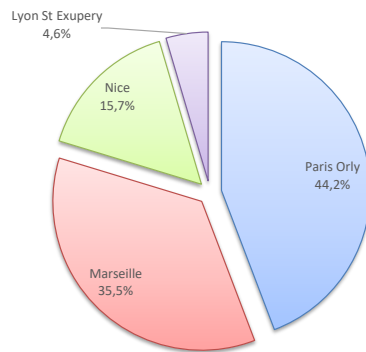
## PASSAGERS

	Passagers du 1er au 31 décembre			Cumul Passagers depuis le 1er Janvier		
	2022	2023	Variation	2022	2023	Variation
National	183 887	182 873	-0,6%	3 828 344	3 765 900	-1,6%
International	3 641	2 602	-28,5%	576 978	570 926	-1%
<b>TOTAL</b>	<b>187 528</b>	<b>185 475</b>	<b>-1,1%</b>	<b>4 405 322</b>	<b>4 336 826</b>	<b>-1,6%</b>

### LIGNES

Lignes	Pax	Variation n-1
Paris Orly	75 140	-3,1%
Marseille	60 317	4,7%
Nice	26 740	7,7%
Beauvais	0	-
Bordeaux	1 923	-32,3%
Brest	0	-
Caen	0	-100%
Lille	2 000	-29,4%
Lyon St Exupery	7 758	7,7%
Montpellier	1	-
Nantes	3 049	12,3%
Paris Cdg	0	-
Rennes	0	-
Strasbourg	1 886	-32,4%
Toulouse	2 867	-30,3%
Autres Nat.	1 192	-12,4%
Charleroi	1 123	-12,4%
Genève	0	-100%
Bâle - Mulhouse	0	-
Londres Stansted	0	-
Bruxelles	0	-
Londres Gatwick	0	-
Luxembourg	0	-
Autres Inter.	1 479	-16,1%

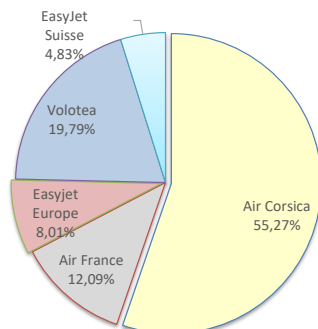
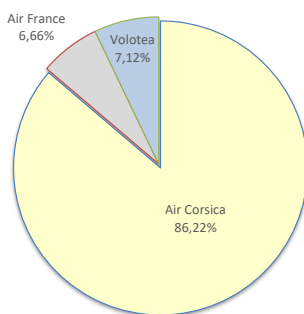
Lignes	Pax	Variation n-1
Paris Orly	1 261 810	4,3%
Marseille	770 445	9%
Nice	352 576	11,8%
Beauvais	30 686	4,7%
Bordeaux	179 207	-7,2%
Brest	26 428	-25,6%
Caen	76 568	8,4%
Lille	113 705	-15,2%
Lyon St Exupery	260 809	-7,5%
Montpellier	20 158	-5,1%
Nantes	274 530	-17,5%
Paris Cdg	176 450	-27,3%
Rennes	2 320	-57,7%
Strasbourg	93 323	6,8%
Toulouse	103 189	-18,4%
Autres Nat.	23 696	-33,7%
Charleroi	115 559	-3,3%
Genève	94 550	-20,3%
Bâle - Mulhouse	99 807	-10,7%
Londres Stansted	2 775	-55,7%
Bruxelles	74	-99,4%
Londres Gatwick	28 061	75,3%
Luxembourg	32 117	-1,5%
Autres Inter.	197 983	23,5%



### COMPAGNIES

Compagnies	Pax	Variation n-1
Air Corsica	158 697	3,8%
Air France	12 265	-23%
Easyjet Europe	0	-
Volotea	13 096	-21,6%
Transavia	0	-
British Airways	0	-
Easyjet UK	0	-
EasyJet Suisse	0	-
Eurowings	0	-
Lufthansa	0	-
Luxair	0	-
Norwegian	0	-
Ryanair	0	-
Autres Compagnies	1 417	-30,9%

Compagnies	Pax	Variation n-1
Air Corsica	2 213 456	7,4%
Air France	483 989	-8%
Easyjet Europe	320 911	-25,2%
Volotea	792 545	1,7%
Transavia	30 976	-55,3%
British Airways	13 857	6,8%
Easyjet UK	28 005	147,3%
EasyJet Suisse	193 568	-17%
Eurowings	32 211	9,9%
Lufthansa	27 656	-
Luxair	32 056	27,5%
Norwegian	4 708	-82,5%
Ryanair	90 486	-
Autres Compagnies	72 402	1815,9%



PASSAGERS

National
International
<b>TOTAL</b>

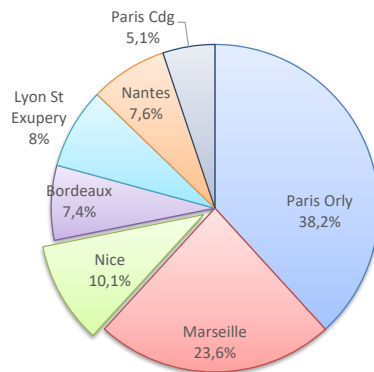
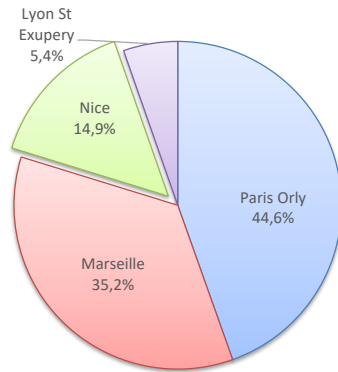
Passagers du 1er au 31 décembre		
2022	2023	Variation
75 528	74 061	-1,9%
1 881	1 491	-20,7%
<b>77 409</b>	<b>75 552</b>	<b>-2,4%</b>

Cumul Passagers depuis le 1er Janvier		
2022	2023	Variation
1 471 674	1 444 668	-1,8%
191 257	166 072	-13,2%
<b>1 662 931</b>	<b>1 610 740</b>	<b>-3,1%</b>

LIGNES

Lignes	Pax	Variation n-1
Paris Orly	29 929	-3,2%
Marseille	23 639	2,6%
Nice	9 992	8,6%
Bordeaux	952	-38,7%
Brest	0	-
Caen	0	-
Lille	1 006	-13,4%
Lyon St Exupery	3 602	-0,5%
Montpellier	0	-
Nantes	1 587	8,3%
Paris Cdg	0	-
Rennes	0	-
Strasbourg	887	-36,2%
Toulouse	2 058	-20,9%
Autres Nat.	409	-30,9%
Charleroi	550	-41,1%
Genève	0	-
Bâle - Mulhouse	0	-
Luxembourg	0	-
Autres Inter.	941	-0,7%

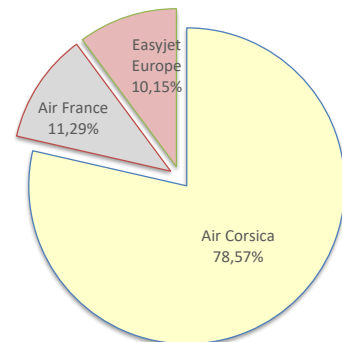
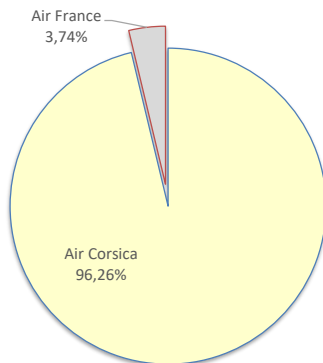
Lignes	Pax	Variation n-1
Paris Orly	480 191	3,4%
Marseille	296 162	7,6%
Nice	126 438	12,5%
Bordeaux	92 625	3,8%
Brest	8 689	-45,2%
Caen	32 345	6,3%
Lille	36 295	-14,9%
Lyon St Exupery	100 351	-10,6%
Montpellier	14 230	18,5%
Nantes	95 926	-23,8%
Paris Cdg	64 625	-20,6%
Rennes	1 303	-38,1%
Strasbourg	33 139	0,7%
Toulouse	52 941	-1,4%
Autres Nat.	9 408	-55%
Charleroi	38 157	5,7%
Genève	40 566	-19,5%
Bâle - Mulhouse	58 935	-12,5%
Luxembourg	9 937	-22,5%
Autres Inter.	18 477	17,9%



COMPAGNIES

Compagnies	Pax	Variation n-1
Air Corsica	66 480	1,1%
Air France	2 584	-13,5%
Easyjet Europe	0	-
Volotea	6 248	-24%
Transavia	0	-
EasyJet Suisse	0	-
Luxair	0	-
Norwegian	0	-
Autres Compagnies	240	-46,8%

Compagnies	Pax	Variation n-1
Air Corsica	920 337	7%
Air France	132 217	-12,6%
Easyjet Europe	118 842	-23,4%
Volotea	312 567	-3,1%
Transavia	7 573	-68,7%
EasyJet Suisse	99 282	-14,6%
Luxair	9 937	-35%
Norwegian	4 708	-
Autres Compagnies	5 277	-79,4%



PASSAGERS

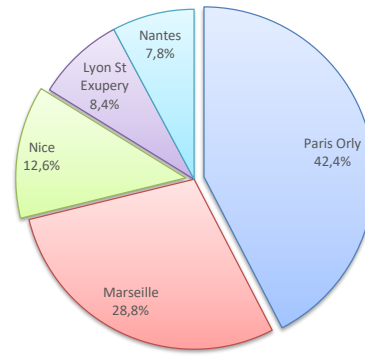
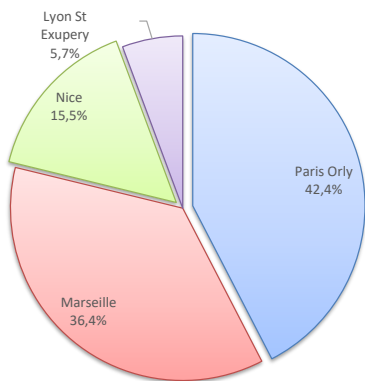
	Passagers du 1er au 31 décembre		
	2022	2023	Variation
National	78 617	79 196	0,7%
International	1 740	1 089	-37,4%
<b>TOTAL</b>	<b>80 357</b>	<b>80 285</b>	<b>-0,1%</b>

	Cumul Passagers depuis le 1er Janvier		
	2022	2023	Variation
National	1 273 528	1 271 082	-0,2%
International	215 265	228 930	6,3%
<b>TOTAL</b>	<b>1 488 793</b>	<b>1 500 012</b>	<b>0,8%</b>

LIGNES

Lignes	Pax	Variation n-1
Paris Orly	31 046	-2,4%
Marseille	26 647	7,1%
Nice	11 360	6,5%
Beauvais	0	-
Bordeaux	970	-24,6%
Brest	0	-
Caen	0	-100%
Lille	994	-40,5%
Lyon St Exupery	4 156	16,0%
Montpellier	1	-
Nantes	1 462	16,9%
Paris Cdg	0	-
Strasbourg	999	-28,6%
Toulouse	809	-46,6%
Autres Nat.	752	51,9%
Charleroi	573	-39,2%
Genève	0	-100%
Bâle - Mulhouse	0	-
Londres Gatwick	0	-
Luxembourg	0	-
Autres Inter.	516	-35,1%

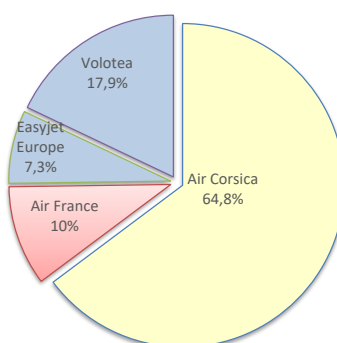
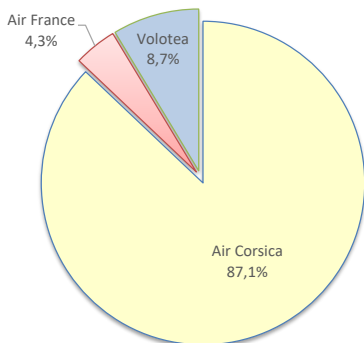
Lignes	Pax	Variation n-1
Paris Orly	454 526	6,9%
Marseille	308 640	10,7%
Nice	135 273	12,9%
Beauvais	180	-52,5%
Bordeaux	33 437	-27,2%
Brest	8 418	-32,5%
Caen	18 473	10%
Lille	31 990	-17,4%
Lyon St Exupery	89 676	-5,6%
Montpellier	5 928	-34,9%
Nantes	83 910	-17,1%
Paris Cdg	35 358	-39,5%
Strasbourg	37 239	13%
Toulouse	18 893	-36,8%
Autres Nat.	9 140	4,9%
Charleroi	29 945	-5,3%
Genève	22 768	-23%
Bâle - Mulhouse	28 430	-15,6%
Londres Gatwick	17 663	56%
Luxembourg	9 228	15%
Autres Inter.	120 892	24,3%



COMPAGNIES

Compagnies	Pax	Variation n-1
Air Corsica	68 930	2,3%
Air France	3 384	5,2%
Easyjet Europe	0	-
Volotea	6 848	-19,3%
Transavia	0	-
British Airways	0	-
EasyJet UK	0	-
EasyJet Suisse	0	-
Eurowings	0	-
Lufthansa	0	-
Luxair	0	-
Ryanair	0	-
Autres Compagnies	1 123	-13,7%

Compagnies	Pax	Variation n-1
Air Corsica	849 406	8,2%
Air France	131 056	0,7%
Easyjet Europe	95 576	-30,1%
Volotea	235 183	4,5%
Transavia	15 080	-56,3%
British Airways	4 106	0,7%
EasyJet UK	17 607	55,5%
EasyJet Suisse	51 160	-19%
Eurowings	23 695	-0,3%
Lufthansa	27 656	10%
Luxair	9 221	15,2%
Ryanair	690	-32,4%
Autres Compagnies	39 576	6,4%



PASSAGERS

National
International
<b>TOTAL</b>

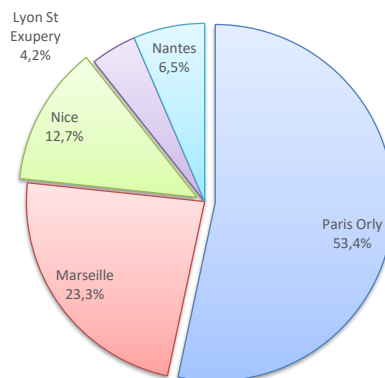
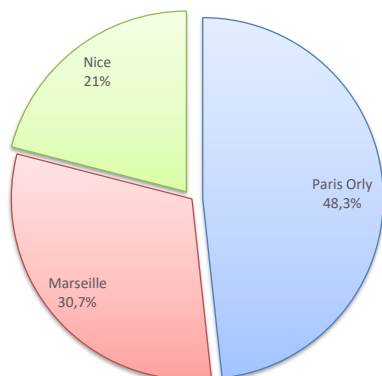
Passagers du 1er au 31 décembre		
2022	2023	Variation
11 254	11 222	-0,3%
8	16	100%
<b>11 262</b>	<b>11 238</b>	<b>-0,2%</b>

Cumul Passagers depuis le 1er Janvier		
2022	2023	Variation
296 281	300 901	1,6%
50 215	61 640	22,8%
<b>346 496</b>	<b>362 541</b>	<b>4,6%</b>

LIGNES

Lignes	Pax	Variation n-1
Paris Orly	5 417	-6,5%
Marseille	3 447	2,8%
Nice	2 356	12,7%
Bordeaux	0	-
Brest	0	-
Caen	0	-
Lille	0	-
Lyon St Exupery	0	-
Nantes	0	-
Paris Cdg	0	-
Toulouse	0	-
Autres Nat.	2	-87,5%
Charleroi	0	-
Genève	0	-
Bâle - Mulhouse	0	-
Londres Stansted	0	-
Bruxelles	0	-
Londres Gatwick	0	-
Luxembourg	0	-
Autres Inter.	16	100%

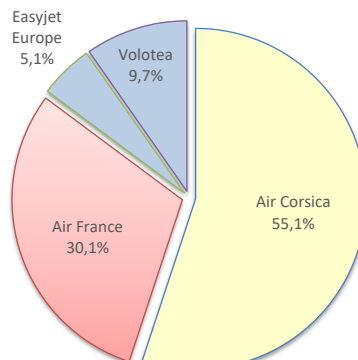
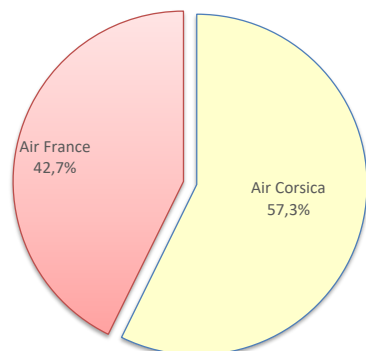
Lignes	Pax	Variation n-1
Paris Orly	144 369	1,1%
Marseille	63 120	10,2%
Nice	34 266	7,2%
Bordeaux	6 946	578,3%
Brest	5	-58,3%
Caen	950	-44,7%
Lille	6 475	3,1%
Lyon St Exupery	11 317	-19,1%
Nantes	17 511	2,2%
Paris Cdg	12 783	-35,8%
Toulouse	2 029	7,5%
Autres Nat.	1 130	-5,4%
Charleroi	6 175	17,9%
Genève	3 158	-35,6%
Bâle - Mulhouse	6 117	10,7%
Londres Stansted	2 767	-45%
Bruxelles	6	-72,7%
Londres Gatwick	4 597	-
Luxembourg	5 262	16,1%
Autres Inter.	33 558	34,5%



COMPAGNIES

Compagnies	Pax	Variation n-1
Air Corsica	6 427	0,6%
Air France	4 793	-1,2%
Easyjet Europe	0	-
Volotea	0	-
British Airways	0	-
EasyJet UK	0	-
EasyJet Suisse	0	-
Eurowings	0	-
Luxair	0	-
Autres Compagnies	18	-25%

Compagnies	Pax	Variation n-1
Air Corsica	175 239	8%
Air France	95 820	-11,1%
Easyjet Europe	16 231	-12,1%
Volotea	30 928	58,9%
British Airways	608	-
EasyJet UK	4 597	-
EasyJet Suisse	9 214	-11,3%
Eurowings	8 516	53,3%
Luxair	5 243	15,7%
Autres Compagnies	16 145	6,8%

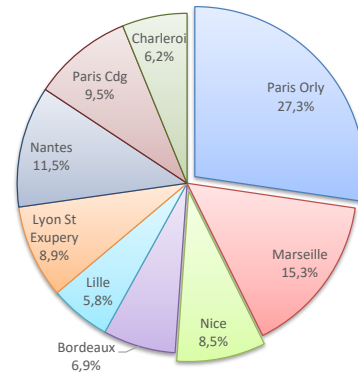
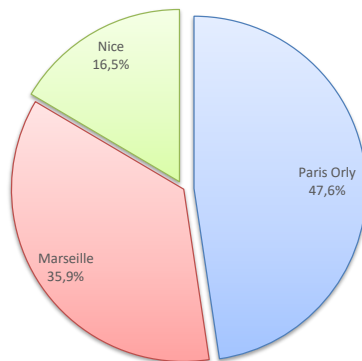


PASSAGERS

	Passagers du 1er au 31 décembre			Cumul Passagers depuis le 1er Janvier		
	2022	2023	Variation	2022	2023	Variation
National	18 488	18 394	-0,5%	786 861	749 249	-4,8%
International	12	6	-50%	120 241	114 284	-5%
<b>TOTAL</b>	<b>18 500</b>	<b>18 400</b>	<b>-0,5%</b>	<b>907 102</b>	<b>863 533</b>	<b>-4,8%</b>

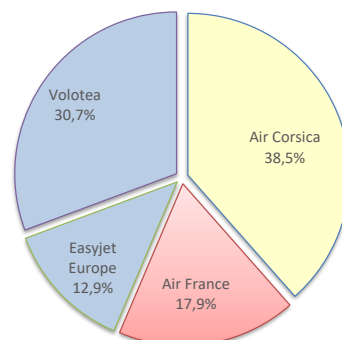
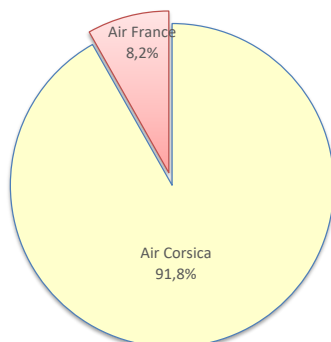
LIGNES

Lignes	Pax	Variation n-1	Lignes	Pax	Variation n-1
Paris Orly	8 748	-3%	Paris Orly	182 724	3,1%
Marseille	6 584	3,9%	Marseille	102 523	7,6%
Nice	3 032	5,8%	Nice	56 599	10,8%
Beauvais	0	-	Beauvais	30 506	6,1%
Bordeaux	1	-50%	Bordeaux	46 199	-18,7%
Brest	0	-	Brest	9 316	30%
Caen	0	-	Caen	24 800	14,4%
Lille	0	-	Lille	38 945	-16,1%
Lyon St Exupery	0	-	Lyon St Exupery	59 465	-2%
Nantes	0	-	Nantes	77 183	-12,9%
Paris Cdg	0	-	Paris Cdg	63 684	-23,4%
Rennes	0	-	Rennes	1 016	-56,8%
Strasbourg	0	-	Strasbourg	22 945	6,7%
Toulouse	0	-	Toulouse	29 326	-28,4%
Autres Nat.	29	-88,8%	Autres Nat.	4 018	-18,5%
Charleroi	0	-	Charleroi	41 282	-11,3%
Genève	0	-	Genève	28 058	-17,0%
Bâle - Mulhouse	0	-	Bâle - Mulhouse	6 325	22,4%
Londres Stansted	0	-	Londres Stansted	8	-93,7%
Bruxelles	0	-	Bruxelles	64	-66,7%
Londres Gatwick	0	-	Londres Gatwick	5 801	23,7%
Luxembourg	0	-	Luxembourg	7 690	6,4%
Autres Inter.	6	-50%	Autres Inter.	25 056	11,6%



COMPAGNIES

Compagnies	Pax	Variation n-1	Compagnies	Pax	Variation n-1
Air Corsica	16 860	26,3%	Air Corsica	268 474	5,5%
Air France	1 504	-69,2%	Air France	124 896	-8,8%
Easyjet Europe	0	-	Easyjet Europe	90 262	-24%
Volotea	0	-	Volotea	213 867	1,1%
Transavia	0	-	Transavia	8 323	0,4%
British Airways	0	-	British Airways	9 143	2,8%
EasyJet UK	0	-	EasyJet UK	5 801	-
EasyJet Suisse	0	-	EasyJet Suisse	33 912	-21,6%
Luxair	0	-	Luxair	7 655	7%
Ryanair	0	-	Ryanair	89 796	-15,2%
Autres Compagnies	36	-86,9%	Autres Compagnies	11 404	-3,4%



# AEROPORTS DE CORSE

décembre 2023

## PASSAGERS PAR LIGNE

**MENSUEL**

National	Ajaccio	Bastia	Calvi	Figari	Total	Variation/V	Variation/%
Paris Orly	29 929	31 046	5 417	8 748	75 140	-2 405	-3,1%
Marseille	23 639	26 647	3 447	6 584	60 317	2 719	4,7%
Nice	9 992	11 360	2 356	3 032	26 740	1 915	7,7%
Bordeaux	952	970	0	1	1 923	-918	-32,3%
Lille	1 006	994	0	0	2 000	-832	-29,4%
Lyon St Exupery	3 602	4 156	0	0	7 758	555	7,7%
Nantes	1 587	1 462	0	0	3 049		
Strasbourg	887	999	0	0	1 886		
Toulouse	2 058	809	0	0	2 867		
Autres Nat.	409	752	2	29	1 192	-169	-12,4%
<b>Total</b>	<b>74 061</b>	<b>79 196</b>	<b>11 222</b>	<b>18 394</b>	<b>182 873</b>	<b>-1 014</b>	<b>-0,6%</b>
<i>Variation Volume /(n-1)</i>	<i>-1 467</i>	<i>579</i>	<i>-32</i>	<i>-94</i>	<i>-1 014</i>		
<i>Variation % / (n-1)</i>	<i>-1,9%</i>	<i>0,7%</i>	<i>-0,3%</i>	<i>-0,5%</i>	<i>-0,6%</i>		
International	Ajaccio	Bastia	Calvi	Figari	Total	Variation/V	Variation/%
Charleroi	550	573	0	0	1 123	-752	-40,1%
Autres Inter.	941	516	16	6	1 479	-284	-16,1%
<b>Total</b>	<b>1 491</b>	<b>1 089</b>	<b>16</b>	<b>6</b>	<b>2 602</b>	<b>-1 039</b>	<b>-28,5%</b>
<i>Variation Volume /(n-1)</i>	<i>-390</i>	<i>-651</i>	<i>8</i>	<i>-6</i>	<i>-1 039</i>		
<i>Variation % / (n-1)</i>	<i>-20,7%</i>	<i>-37,4%</i>	<i>100%</i>	<i>-50%</i>	<i>-28,5%</i>		
<b>Total</b>	<b>75 552</b>	<b>80 285</b>	<b>11 238</b>	<b>18 400</b>	<b>185 475</b>	<b>-2 053</b>	<b>-1,1%</b>
<i>Variation Volume /(n-1)</i>	<i>-1 857</i>	<i>-72</i>	<i>-24</i>	<i>-100</i>	<i>-2 053</i>		
<i>Variation % / (n-1)</i>	<i>-2,4%</i>	<i>-0,1%</i>	<i>-0,2%</i>	<i>-0,5%</i>	<i>-1,1%</i>		

**Cumul depuis le 1er janvier**

National	Ajaccio	Bastia	Calvi	Figari	Total	Variation/V	Variation/%
Paris Orly	480 191	454 526	144 369	182 724	1 261 810	51 985	4,3%
Marseille	296 162	308 640	63 120	102 523	770 445	63 672	9%
Nice	126 438	135 273	34 266	56 599	352 576	37 294	11,8%
Beauvais	0	180	0	30 506	30 686	1 377	4,7%
Bordeaux	92 625	33 437	6 946	46 199			
Brest	8 689	8 418	5	9 316			
Caen	32 345	18 473	950	24 800			
Lille	36 295	31 990	6 475	38 945			
Lyon St Exupery	100 351	89 676	11 317	59 465			
Montpellier	14 230	5 928	0	0	20 158	-1 085	-5,1%
Nantes	95 926	83 910	17 511	77 183	274 530	-58 374	-17,5%
Paris Cdg	64 625	35 358	12 783	63 684	176 450	-66 385	-27,3%
Rennes	1 303	1	0	1 016	2 320	-3 171	-57,7%
Strasbourg	33 139	37 239	0	22 945			
Toulouse	52 941	18 893	2 029	29 326	103 189	-23 197	-18,4%
Autres Nat.	9 408	9 140	1 130	4 018	23 696	-12 031	-33,7%
<b>Total</b>	<b>1 444 668</b>	<b>1 271 082</b>	<b>300 901</b>	<b>749 249</b>	<b>3 015 860</b>	<b>-9 915</b>	<b>-0,3%</b>
<i>Variation Volume /(n-1)</i>	<i>-27 006</i>	<i>-2 446</i>	<i>4 620</i>	<i>-37 612</i>	<i>-9 915</i>		
<i>Variation % / (n-1)</i>	<i>-1,8%</i>	<i>-0,2%</i>	<i>1,6%</i>	<i>-4,8%</i>	<i>-0,3%</i>		
International	Ajaccio	Bastia	Calvi	Figari	Total	Variation/V	Variation/%
Charleroi	38 157	29 945	6 175	41 282	115 559	-3954	-3,3%
Genève	40 566	22 768	3 158	28 058	94 550	-24153	-20,3%
Bâle - Mulhouse	58 935	28 430	6 117	6 325	99 807	-11910	-10,7%
Londres Stansted	0	0	2 767	8	2 775	-3488	-55,7%
Bruxelles	0	4	6	64	74	-11738	-99,4%
Londres Gatwick	0	17 663	4 597	5 801	28 061	12050	75,3%
Luxembourg	9 937	9 228	5 262	7 690	32 117	-483	-1,5%
Autres Inter.	18 477	120 892	33 558	25 056	197 983	37624	23,5%
<b>Total</b>	<b>166 072</b>	<b>228 930</b>	<b>61 640</b>	<b>114 284</b>	<b>570 926</b>	<b>-6 052</b>	<b>-1%</b>
<i>Variation Volume /(n-1)</i>	<i>-25 185</i>	<i>13 665</i>	<i>11 425</i>	<i>-5 957</i>	<i>-6 052</i>		
<i>Variation % / (n-1)</i>	<i>-13,2%</i>	<i>6,3%</i>	<i>22,8%</i>	<i>-5%</i>	<i>-1%</i>		
<b>Total</b>	<b>1 610 740</b>	<b>1 500 305</b>	<b>362 541</b>	<b>863 533</b>	<b>3 586 786</b>	<b>-15 967</b>	<b>-0,4%</b>
<i>Variation Volume /(n-1)</i>	<i>-52 191</i>	<i>11 219</i>	<i>16 045</i>	<i>-43 569</i>	<i>-15 967</i>		
<i>Variation % / (n-1)</i>	<i>-3,1%</i>	<i>0,8%</i>	<i>4,6%</i>	<i>-4,8%</i>	<i>-0,4%</i>		



PASSAGERS PAR COMPAGNIE

MENSUEL

National	Ajaccio	Bastia	Calvi	Figari	Total	Variation/V	Variation/%
Air Corsica	64 989	67 848	6 427	16 860	156 124	5 758	3,8%
Air France	2 584	3 384	4 793	1 504	12 265	-3 670	-23%
Volotea	6 248	6 848	0	0	13 096	-3 603	-21,6%
Autres Compagnies	240	1 116	2	30	1 388	501	56,5%
<b>Total</b>	<b>74 061</b>	<b>79 196</b>	<b>11 222</b>	<b>18 394</b>	<b>182 873</b>	<b>-1 014</b>	<b>-0,6%</b>
<i>Variation Volume /(n-1)</i>	<i>-1 467</i>	<i>579</i>	<i>-32</i>	<i>-94</i>	<i>-1 014</i>		
<i>Variation % / (n-1)</i>	<i>-1,9%</i>	<i>0,7%</i>	<i>-0,3%</i>	<i>-0,5%</i>	<i>-0,6%</i>		
International	Ajaccio	Bastia	Calvi	Figari	Total	Variation/V	Variation/%
Air Corsica	1 491	1 082	0	0	2 573	96	3,9%
Autres Compagnies	0	7	16	6	29	-1 135	-97,5%
<b>Total</b>	<b>1 491</b>	<b>1 089</b>	<b>16</b>	<b>6</b>	<b>2 602</b>	<b>-1 039</b>	<b>-28,5%</b>
<i>Variation Volume /(n-1)</i>	<i>-390</i>	<i>-651</i>	<i>8</i>	<i>-6</i>	<i>-1 039</i>		
<i>Variation % / (n-1)</i>	<i>-20,7%</i>	<i>-37,4%</i>	<i>100%</i>	<i>-50%</i>	<i>-28,5%</i>		
Total	Ajaccio	Bastia	Calvi	Figari	Total	Variation/V	Variation/%
Air Corsica	66 480	68 930	6 427	16 860	158 697	5 854	3,8%
Air France	2 584	3 384	4 793	1 504	12 265	-3 670	-23%
Volotea	6 248	6 848	0	0	13 096	-3 603	-21,6%
Autres Compagnies	240	1 123	18	36	1 417	-634	-30,9%
<b>Total</b>	<b>75 552</b>	<b>80 285</b>	<b>11 238</b>	<b>18 400</b>	<b>185 475</b>	<b>-2 053</b>	<b>-1,1%</b>
<i>Variation Volume /(n-1)</i>	<i>-1 857</i>	<i>-72</i>	<i>-24</i>	<i>-100</i>	<i>-2 053</i>		
<i>Variation % / (n-1)</i>	<i>-2,4%</i>	<i>-0,1%</i>	<i>-0,2%</i>	<i>-0,5%</i>	<i>-1,1%</i>		

Cumul depuis le 1er janvier

National	Ajaccio	Bastia	Calvi	Figari	Total	Variation/V	Variation/%
Air Corsica	869 868	813 451	157 368	252 703	2 093 390	149 529	7,7%
Air France	132 217	131 056	95 820	124 896	483 989	-42 045	-8%
Easyjet Europe	118 842	76 542	16 231	90 262	301 877	-122 087	-28,8%
Volotea	312 293	235 183	30 928	213 867	792 271	18 923	2,4%
Transavia	7 573	10 674	0	8 323	26 570	-40 524	-60,4%
Ryanair	0	516	0	55 859	56 375	-11 775	-17,3%
Autres Compagnies	3 875	3 660	554	3 339	11 428	-14 465	-55,9%
<b>Total</b>	<b>1 444 668</b>	<b>1 271 082</b>	<b>300 901</b>	<b>749 249</b>	<b>3 765 900</b>	<b>-62 444</b>	<b>-1,6%</b>
<i>Variation Volume /(n-1)</i>	<i>-27 006</i>	<i>-2 446</i>	<i>4 620</i>	<i>-37 612</i>	<i>-62 444</i>		
<i>Variation % / (n-1)</i>	<i>-1,8%</i>	<i>-0,2%</i>	<i>1,6%</i>	<i>-4,8%</i>	<i>-1,6%</i>		
International	Ajaccio	Bastia	Calvi	Figari	Total	Variation/V	Variation/%
Air Corsica	50 469	35 955	17 871	15 771	120 066	2 176	1,8%
Easyjet Europe	0	19 034	0	0	19 034	13 733	259,1%
Volotea	274	0	0	0	274	-5 296	-95,1%
Transavia	0	4 406	0	0	4 406	2 268	106,1%
British Airways	0	4 106	608	9 143	13 857	882	6,8%
EasyJet UK	0	17 607	4 597	5 801	28 005	16 682	147,3%
EasyJet Suisse	99 282	51 160	9 214	33 912	193 568	-39 563	-17%
Eurowings	0	23 695	8 516	0	32 211	2 896	9,9%
Lufthansa	0	27 656	0	0	27 656	2 515	10%
Luxair	9 937	9 221	5 243	7 655	32 056	5 116	19%
Norwegian	4 708	0	0	0	4 708	4 708	-
Ryanair	0	174	0	33 937	34 111	-4 905	-12,6%
Autres Compagnies	1 402	35 916	15 591	8 065	60 974	-2 837	-4,4%
<b>Total</b>	<b>166 072</b>	<b>228 930</b>	<b>61 640</b>	<b>114 284</b>	<b>570 926</b>	<b>-6 052</b>	<b>-1%</b>
<i>Variation Volume /(n-1)</i>	<i>-25 185</i>	<i>13 665</i>	<i>11 425</i>	<i>-5 957</i>	<i>-6 052</i>		
<i>Variation % / (n-1)</i>	<i>-13,2%</i>	<i>6,3%</i>	<i>22,8%</i>	<i>-5%</i>	<i>-1%</i>		
Total	Ajaccio	Bastia	Calvi	Figari	Total	Variation/V	Variation/%
Air Corsica	920 337	849 406	175 239	268 474	2 213 456	151 705	7,4%
Air France	132 217	131 056	95 820	124 896	483 989	-42 045	-8%
Easyjet Europe	118 842	95 576	16 231	90 262	320 911	-108 354	-25,2%
Volotea	312 567	235 183	30 928	213 867	792 545	13 627	1,7%
Transavia	7 573	15 080	0	8 323	30 976	-38 256	-55,3%
British Airways	0	4 106	608	9 143	13 857	882	6,8%
EasyJet UK	0	17 607	4 597	5 801	28 005	16 682	147,3%
EasyJet Suisse	99 282	51 160	9 214	33 912	193 568	-39 563	-17%
Eurowings	0	23 695	8 516	0	32 211	2 896	9,9%
Lufthansa	0	27 656	0	0	27 656	2 515	10%
Luxair	9 937	9 221	5 243	7 655	32 056	5 116	19%
Norwegian	4 708	0	0	0	4 708	4 708	-
Ryanair	0	690	0	89 796	90 486	-16 680	-15,6%
Autres Compagnies	5 277	39 576	16 145	11 404	72 402	-17 302	-19,3%
<b>Total</b>	<b>1 610 740</b>	<b>1 500 305</b>	<b>362 541</b>	<b>863 533</b>	<b>4 336 826</b>	<b>-68 496</b>	<b>-1,6%</b>
<i>Variation Volume /(n-1)</i>	<i>-52 191</i>	<i>11 219</i>	<i>16 045</i>	<i>-43 569</i>	<i>-68 496</i>		
<i>Variation % / (n-1)</i>	<i>-3,1%</i>	<i>0,8%</i>	<i>4,6%</i>	<i>-4,8%</i>	<i>-1,6%</i>		