

Aéroports de Corse

Aeruporti di Corsica

Mensuel

U Misincu

Passagers 2023

Passageri 2023

juil-23

AEROPORTS DE CORSE

juillet 2023

PASSAGERS AU GLOBAL

TOTAL AEROPORTS
National
International
TOTAL

Passagers du 1er au 31 juillet		
2022	2023	Variation
612 731	580 419	-5,3%
135 623	135 049	-0,4%
748 354	715 468	-4,4%

Cumul Passagers depuis le 1er Janvier		
2022	2023	Variation
2 119 143	2 079 657	-1,9%
309 520	310 527	0,3%
2 428 663	2 390 184	-1,6%

AJACCIO
National
International
TOTAL

Passagers du 1er au 31 juillet		
2022	2023	Variation
217 425	209 617	-3,6%
39 685	34 695	-12,6%
257 110	244 312	-5%

Cumul Passagers depuis le 1er Janvier		
2022	2023	Variation
818 056	806 094	-1,5%
105 270	96 120	-8,7%
923 326	902 214	-2,3%

BASTIA
National
International
TOTAL

Passagers du 1er au 31 juillet		
2022	2023	Variation
174 370	165 817	-4,9%
49 129	49 198	0,1%
223 499	215 015	-3,8%

Cumul Passagers depuis le 1er Janvier		
2022	2023	Variation
696 840	704 923	1,2%
113 354	119 172	5,1%
810 194	824 095	1,7%

CALVI
National
International
TOTAL

Passagers du 1er au 31 juillet		
2022	2023	Variation
63 175	57 883	-8,4%
15 420	17 933	16,3%
78 595	75 816	-3,5%

Cumul Passagers depuis le 1er Janvier		
2022	2023	Variation
161 666	167 104	3,4%
27 430	32 382	18,1%
189 096	199 486	5,5%

FIGARI
National
International
TOTAL

Passagers du 1er au 31 juillet		
2022	2023	Variation
157 761	147 102	-6,8%
31 389	33 223	5,8%
189 150	180 325	-4,7%

Cumul Passagers depuis le 1er Janvier		
2022	2023	Variation
442 581	401 536	-9,3%
63 466	62 853	-1%
506 047	464 389	-8,2%

AEROPORTS DE CORSE

juillet 2023

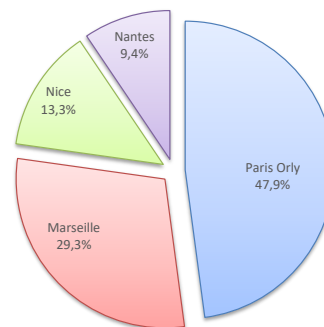
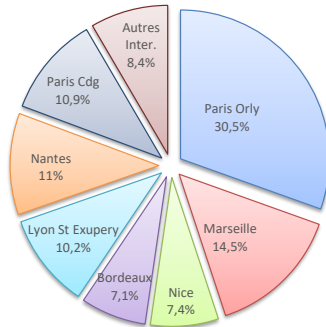
PASSAGERS

	Passagers du 1er au 31 juillet			Cumul Passagers depuis le 1er Janvier		
	2022	2023	Variation	2022	2023	Variation
National	612 731	580 419	-5,3%	2 119 143	2 079 657	-1,9%
International	135 623	135 049	-0,4%	309 520	310 527	0,3%
TOTAL	748 354	715 468	-4,4%	2 428 663	2 390 184	-1,6%

LIGNES

Lignes	Pax	Variation n-1
Paris Orly	162 213	-1,7%
Marseille	77 000	3,1%
Nice	39 252	8,2%
Beauvais	4 319	-3,2%
Bordeaux	37 855	-3,5%
Brest	4 631	-33,6%
Caen	14 357	8,5%
Lille	21 018	-14,9%
Lyon St Exupery	54 552	-7,8%
Montpellier	5 581	-3,9%
Nantes	58 600	-9,9%
Paris Cdg	57 978	-6,7%
Rennes	920	-56%
Strasbourg	18 016	9,8%
Toulouse	19 662	-33%
Autres Nat.	4 465	-45,2%
Charleroi	27 451	-45,2%
Genève	24 827	-5,8%
Bâle - Mulhouse	23 122	-4,6%
Londres Stansted	677	-61,2%
Bruxelles	22	-99,3%
Londres Gatwick	7 600	74,1%
Luxembourg	6 465	-14,8%
Autres Inter.	44 885	13,2%

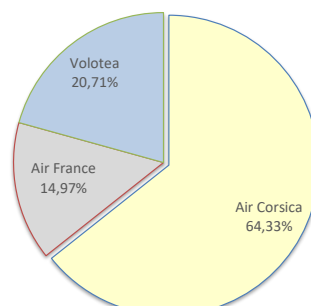
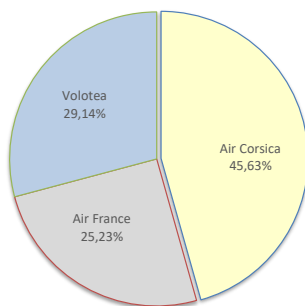
Lignes	Pax	Variation n-1
Paris Orly	717 505	9,7%
Marseille	439 306	13,3%
Nice	199 694	15,5%
Beauvais	17 172	2,4%
Bordeaux	94 227	-11,2%
Brest	14 289	-33,5%
Caen	40 508	2,5%
Lille	58 776	-20,5%
Lyon St Exupery	141 557	-11,5%
Montpellier	10 212	-4,3%
Nantes	141 564	-28,5%
Paris Cdg	92 219	-34,3%
Rennes	997	-67,7%
Strasbourg	46 621	0,4%
Toulouse	53 007	-21,6%
Autres Nat.	12 003	-40,8%
Charleroi	66 407	1,1%
Genève	50 437	-19,9%
Bâle - Mulhouse	56 383	-6,5%
Londres Stansted	1 658	-52,6%
Bruxelles	52	-99,2%
Londres Gatwick	14 482	114,9%
Luxembourg	17 914	1,4%
Autres Inter.	103 194	20,2%



COMPAGNIES

Compagnies	Pax	Variation n-1
Air Corsica	239 359	-2,1%
Air France	132 354	5,3%
Easyjet Europe	62 915	-36,7%
Volotea	152 890	68,3%
Transavia	6 708	-42%
British Airways	4 260	15,1%
Easyjet UK	34 092	1290,9%
EasyJet Suisse	28 506	-44,7%
Eurowings	6 559	-2,1%
Lufthansa	5 452	9,8%
Luxair	6 451	17,1%
Norwegian	2 878	-
Ryanair	17 790	3,7%
Autres Compagnies	15 254	-81,7%

Compagnies	Pax	Variation n-1
Air Corsica	1 258 054	12,4%
Air France	292 693	1,1%
Easyjet Europe	124 447	-52,1%
Volotea	404 959	60,7%
Transavia	16 157	-58,8%
British Airways	8 468	21,4%
Easyjet UK	63 143	1208,9%
EasyJet Suisse	87 032	-29,7%
Eurowings	16 020	-9,3%
Lufthansa	13 226	-
Luxair	17 882	32,9%
Norwegian	3 527	-76,1%
Ryanair	48 131	-
Autres Compagnies	36 445	1562,6%



PASSAGERS

National
International
TOTAL

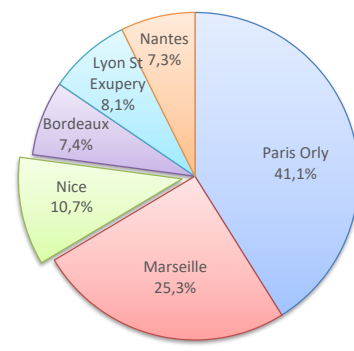
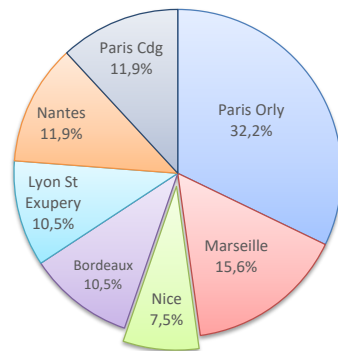
Passagers du 1er au 31 juillet		
2022	2023	Variation
217 425	209 617	-3,6%
39 685	34 695	-12,6%
257 110	244 312	-5%

Cumul Passagers depuis le 1er Janvier		
2022	2023	Variation
818 056	806 094	-1,5%
105 270	96 120	-8,7%
923 326	902 214	-2,3%

LIGNES

Lignes	Pax	Variation n-1
Paris Orly	55 878	-6,6%
Marseille	27 157	1,9%
Nice	13 001	11,4%
Bordeaux	18 192	5,1%
Brest	1 467	-46%
Caen	5 443	24,5%
Lille	6 430	-17,7%
Lyon St Exupery	18 181	-11,6%
Montpellier	4 236	4,5%
Nantes	20 704	-8,6%
Paris Cdg	20 619	17,8%
Rennes	449	-41,6%
Strasbourg	6 568	4%
Toulouse	9 316	-6,9%
Autres Nat.	1 976	-61,8%
Charleroi	8 637	7,7%
Genève	8 888	7,0%
Bâle - Mulhouse	10 375	-15,8%
Luxembourg	2 065	-42,1%
Autres Inter.	4 730	-7,7%

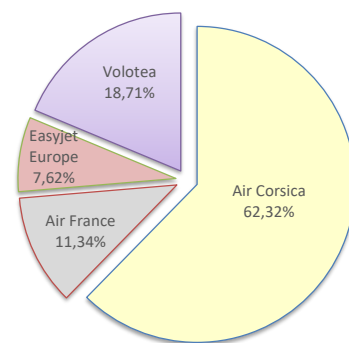
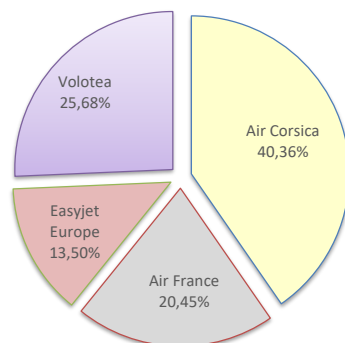
Lignes	Pax	Variation n-1
Paris Orly	276 381	8,4%
Marseille	170 422	12%
Nice	71 747	16,6%
Bordeaux	49 763	2,8%
Brest	4 782	-49,1%
Caen	17 031	5,4%
Lille	18 940	-19,1%
Lyon St Exupery	54 788	-14,1%
Montpellier	7 107	24,6%
Nantes	49 398	-35%
Paris Cdg	33 943	-27,5%
Rennes	525	-55,4%
Strasbourg	16 440	1,4%
Toulouse	29 712	0,0%
Autres Nat.	5 115	-58,9%
Charleroi	23 214	15,9%
Genève	21 282	-22,6%
Bâle - Mulhouse	35 047	-4,3%
Luxembourg	5 000	-23,2%
Autres Inter.	11 577	21,8%



COMPAGNIES

Compagnies	Pax	Variation n-1
Air Corsica	95 982	-1,1%
Air France	48 642	34,3%
Easyjet Europe	32 104	13,2%
Volotea	61 078	-
Transavia	1 164	-68,7%
EasyJet Suisse	0	-100%
Luxair	2 065	36,7%
Norwegian	2 878	-
Autres Compagnies	399	-99,4%

Compagnies	Pax	Variation n-1
Air Corsica	529 640	12,4%
Air France	96 411	11,1%
Easyjet Europe	64 773	-30,9%
Volotea	159 031	-
Transavia	4 285	-67,7%
EasyJet Suisse	36 968	-41,5%
Luxair	5 000	-2,5%
Norwegian	3 527	-
Autres Compagnies	2 579	-98,7%



PASSAGERS

National
International
TOTAL

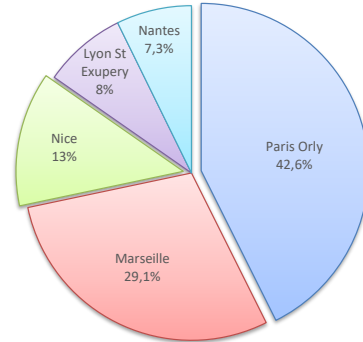
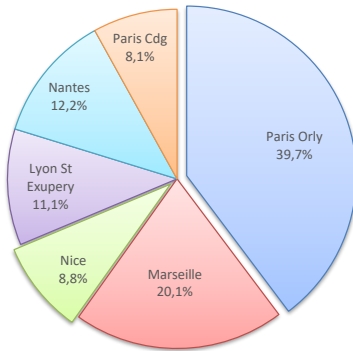
Passagers du 1er au 31 juillet		
2022	2023	Variation
174 370	165 817	-4,9%
49 129	49 198	0,1%
223 499	215 015	-3,8%

Cumul Passagers depuis le 1er Janvier		
2022	2023	Variation
696 840	704 923	1,2%
113 354	119 172	5,1%
810 194	824 095	1,7%

LIGNES

Lignes	Pax	Variation n-1
Paris Orly	53 678	6,5%
Marseille	27 157	6,4%
Nice	11 923	10,8%
Beauvais	180	-
Bordeaux	6 998	-31,1%
Brest	1 462	-46,9%
Caen	3 589	-6,6%
Lille	6 036	5,9%
Lyon St Exupery	14 951	-10,3%
Montpellier	1 340	-23,2%
Nantes	16 458	-8,5%
Paris Cdg	10 882	-20,8%
Strasbourg	6 845	31,2%
Toulouse	2 849	-66,5%
Autres Nat.	1 469	7,2%
Charleroi	6 181	-9,9%
Genève	5 611	-27,3%
Bâle - Mulhouse	7 149	1,8%
Londres Gatwick	2 933	19,7%
Luxembourg	1 803	12%
Autres Inter.	25 521	13,2%

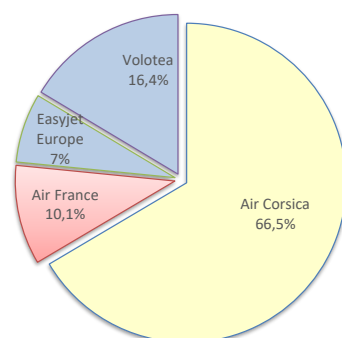
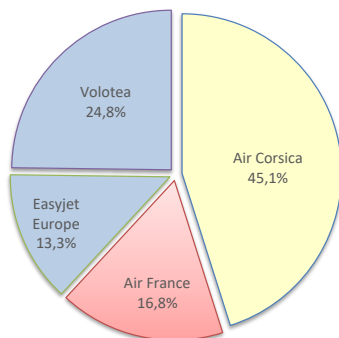
Lignes	Pax	Variation n-1
Paris Orly	257 399	15,1%
Marseille	175 470	15,9%
Nice	78 506	17,9%
Beauvais	180	-31,3%
Bordeaux	17 688	-32%
Brest	4 448	-39,8%
Caen	9 924	-3,8%
Lille	16 058	-22,9%
Lyon St Exupery	48 548	-11,2%
Montpellier	3 100	-36,6%
Nantes	43 903	-24,2%
Paris Cdg	18 187	-47,8%
Strasbourg	18 842	1,5%
Toulouse	8 396	-43,9%
Autres Nat.	4 273	-7,1%
Charleroi	17 592	2%
Genève	12 178	-20,3%
Bâle - Mulhouse	15 322	-16,8%
Londres Gatwick	9 581	98,6%
Luxembourg	4 951	12%
Autres Inter.	59 548	16,8%



COMPAGNIES

Compagnies	Pax	Variation n-1
Air Corsica	77 852	0,0%
Air France	28 968	4,3%
Easyjet Europe	22 984	-29,7%
Volotea	42 789	3%
Transavia	4 395	-24%
British Airways	999	-0,7%
EasyJet UK	2 933	19,7%
EasyJet Suisse	12 752	-13,4%
Eurowings	5 027	-15,7%
Lufthansa	5 452	9,8%
Luxair	1 803	12%
Norwegian	0	-
Ryanair	333	397%
Autres Compagnies	8 728	40,9%

Compagnies	Pax	Variation n-1
Air Corsica	484 035	14,8%
Air France	73 292	7,1%
Easyjet Europe	51 043	-39,1%
Volotea	119 492	-2,1%
Transavia	7 541	-61,9%
British Airways	1 928	-5,3%
EasyJet UK	9 581	98,6%
EasyJet Suisse	27 474	-18,4%
Eurowings	11 278	-22,4%
Lufthansa	13 226	-1,7%
Luxair	4 944	11,9%
Norwegian	0	-
Ryanair	507	-22,9%
Autres Compagnies	19 754	6%



PASSAGERS

National
International
TOTAL

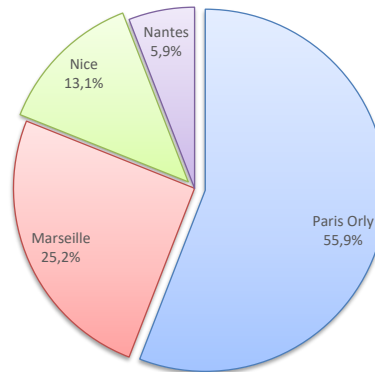
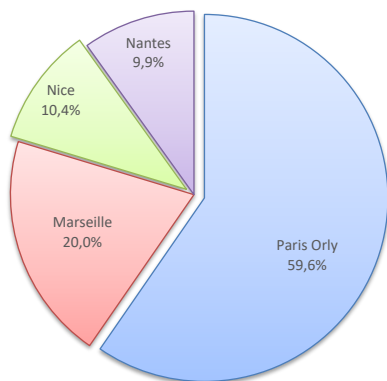
Passagers du 1er au 31 juillet		
2022	2023	Variation
63 175	57 883	-8,4%
15 420	17 933	16,3%
78 595	75 816	-3,5%

Cumul Passagers depuis le 1er Janvier		
2022	2023	Variation
161 666	167 104	3,4%
27 430	32 382	18,1%
189 096	199 486	5,5%

LIGNES

Lignes	Pax	Variation n-1
Paris Orly	25 185	-6,7%
Marseille	8 467	0,3%
Nice	4 404	-6,8%
Bordeaux	1 588	212,6%
Caen	444	-38,7%
Lille	1 437	-27,5%
Lyon St Exupery	5 377	-13,1%
Nantes	4 182	-21,9%
Paris Cdg	5 669	-12,2%
Toulouse	1 029	5,1%
Autres Nat.	98	-70,7%
Charleroi	2 781	9,4%
Genève	1 552	-33,8%
Bâle - Mulhouse	2 716	5,9%
Londres Stansted	677	-51,2%
Londres Gatwick	2 099	-
Luxembourg	1 000	5,3%
Autres Inter.	7 102	26,1%

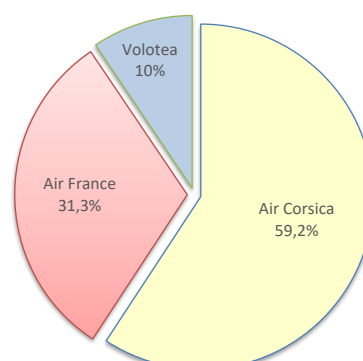
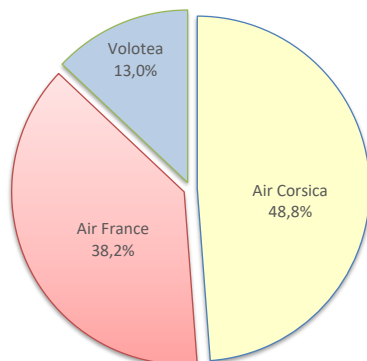
Lignes	Pax	Variation n-1
Paris Orly	81 301	4%
Marseille	36 586	14,5%
Nice	18 989	7,8%
Bordeaux	3 748	637,8%
Caen	452	-48%
Lille	3 477	16,9%
Lyon St Exupery	5 722	-13,7%
Nantes	8 571	-14,3%
Paris Cdg	6 618	-38,5%
Toulouse	1 033	5,1%
Autres Nat.	604	-10,5%
Charleroi	2 781	9,4%
Genève	1 568	-36,7%
Bâle - Mulhouse	2 920	6,2%
Londres Stansted	1 650	-43,2%
Londres Gatwick	2 099	-
Luxembourg	3 005	14,8%
Autres Inter.	18 353	30%



COMPAGNIES

Compagnies	Pax	Variation n-1
Air Corsica	27 115	-8,9%
Air France	21 249	-11,1%
Easyjet Europe	7 827	-2,7%
Volotea	7 205	25,4%
British Airways	677	-
EasyJet UK	2 099	-
EasyJet Suisse	4 254	-12,8%
Eurowings	1 532	107%
Luxair	989	4,1%
Autres Compagnies	2 869	-17,8%

Compagnies	Pax	Variation n-1
Air Corsica	98 970	11,2%
Air France	52 303	-11,4%
Easyjet Europe	8 631	-3,7%
Volotea	15 794	42,5%
British Airways	1 650	-
EasyJet UK	2 099	-
EasyJet Suisse	4 458	-14%
Eurowings	4 742	51,5%
Luxair	2 992	14,3%
Autres Compagnies	7 847	-11%



PASSAGERS

National
International
TOTAL

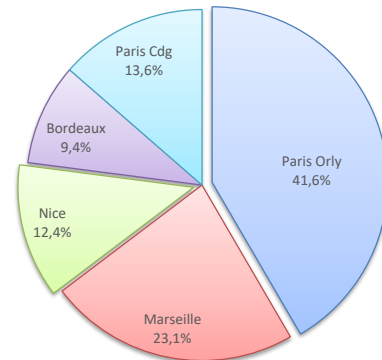
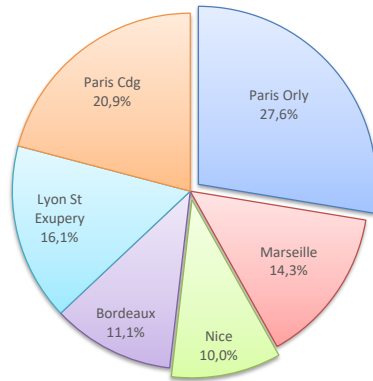
Passagers du 1er au 31 juillet		
2022	2023	Variation
157 761	147 102	-6,8%
31 389	33 223	5,8%
189 150	180 325	-4,7%

Cumul Passagers depuis le 1er Janvier		
2022	2023	Variation
442 581	401 536	-9,3%
63 466	62 853	-1,0%
506 047	464 389	-8,2%

LIGNES

Lignes	Pax	Variation n-1
Paris Orly	27 472	-1,1%
Marseille	14 219	1,0%
Nice	9 924	8,7%
Beauvais	4 139	-7,2%
Bordeaux	11 077	-1,5%
Brest	1 699	12,7%
Caen	4 881	13,7%
Lille	7 115	-22,6%
Lyon St Exupery	16 043	1,7%
Nantes	17 256	-9,2%
Paris Cdg	20 808	-14,9%
Rennes	471	-43,8%
Strasbourg	4 603	-5,7%
Toulouse	6 468	-34,3%
Autres Nat.	922	-27,6%
Charleroi	9 852	-12,8%
Genève	8 776	9,9%
Bâle - Mulhouse	2 882	22,7%
Bruxelles	16	-61,0%
Londres Gatwick	2 568	34,2%
Luxembourg	1 597	9,0%
Autres Inter.	7 532	19,0%

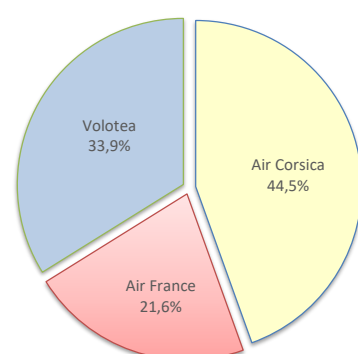
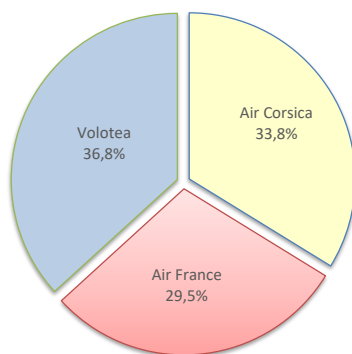
Lignes	Pax	Variation n-1
Paris Orly	102 424	4,9%
Marseille	56 828	8,8%
Nice	30 452	12,3%
Beauvais	16 992	4,1%
Bordeaux	23 028	-26,1%
Brest	5 056	8,2%
Caen	13 101	7,6%
Lille	20 301	-23,9%
Lyon St Exupery	32 499	-6,8%
Nantes	39 692	-26,8%
Paris Cdg	33 471	-30,2%
Rennes	471	-66,0%
Strasbourg	11 339	-2,8%
Toulouse	13 866	-36,8%
Autres Nat.	2 011	-21,2%
Charleroi	22 820	-11,9%
Genève	15 409	-13,1%
Bâle - Mulhouse	3 094	24,1%
Bruxelles	46	-47,1%
Londres Gatwick	2 802	46,4%
Luxembourg	4 958	20,4%
Autres Inter.	13 716	22,1%



COMPAGNIES

Compagnies	Pax	Variation n-1
Air Corsica	38 410	-3,6%
Air France	33 495	-11,4%
Volotea	41 818	-4,0%
Transavia	1 149	6,3%
British Airways	2 584	-4,1%
EasyJet UK	29 060	-
EasyJet Suisse	11 500	-5,0%
Luxair	1 594	10,9%
Ryanair	17 457	2,1%
Autres Compagnies	3 258	-1,4%

Compagnies	Pax	Variation n-1
Air Corsica	145 409	6,0%
Air France	70 687	-6,2%
Volotea	110 642	-6,9%
Transavia	4 331	-15,9%
British Airways	4 890	-1,1%
EasyJet UK	51 463	-
EasyJet Suisse	18 132	-17,2%
Luxair	4 946	21,5%
Ryanair	47 624	-19,3%
Autres Compagnies	6 265	-4,5%



AEROPORTS DE CORSE

juillet 2023

PASSAGERS PAR LIGNE

MENSUEL	National	Ajaccio	Bastia	Calvi	Figari	Total	Variation/V	Variation/%
	Paris Orly	55 878	53 678	25 185	27 472	162 213	-2 782	-1,7%
	Marseille	27 157	27 157	8 467	14 219	77 000	2 305	3,1%
	Nice	13 001	11 923	4 404	9 924	39 252	2 971	8,2%
	Beauvais	0	180	0	4 139	4 319	-143	-3,2%
	Bordeaux	18 192	6 998	1 588	11 077	37 855	-1 358	-3,5%
	Brest	1 467	1 462	3	1 699	4 631	-2 344	-33,6%
	Caen	5 443	3 589	444	4 881	14 357	1 123	8,5%
	Lille	6 430	6 036	1 437	7 115	21 018	-3 676	-14,9%
	Lyon St Exupery	18 181	14 951	5 377	16 043	54 552	-4 637	-7,8%
	Montpellier	4 236	1 340	0	5	5 581		
	Nantes	20 704	16 458	4 182	17 256	58 600		
	Paris Cdg	20 619	10 882	5 669	20 808	57 978		
	Rennes	449	0	0	471	920		
	Strasbourg	6 568	6 845	0	4 603	18 016		
	Toulouse	9 316	2 849	1 029	6 468	19 662		
	Autres Nat.	1 976	1 469	98	922	4 465	-3 680	-45,2%
	Total	209 617	165 817	57 883	147 102	580 419	-32 312	-5,3%
	<i>Variation Volume /(n-1)</i>	<i>-7 808</i>	<i>-8 553</i>	<i>-5 292</i>	<i>-10 659</i>	<i>-32 312</i>		
	<i>Variation % / (n-1)</i>	<i>-3,6%</i>	<i>-4,9%</i>	<i>-8,4%</i>	<i>-6,8%</i>	<i>-5,3%</i>		
International	Ajaccio	Bastia	Calvi	Figari	Total	Variation/V	Variation/%	
Charleroi	8 637	6 181	2 781	9 852	27 451	-1 269	-4,4%	
Genève	8 888	5 611	1 552	8 776	24 827	-1 521	-5,8%	
Bâle - Mulhouse	10 375	7 149	2 716	2 882	23 122	-1 127	-4,6%	
Londres Stansted	0	0	677	0	677	-1 069	-61,2%	
Bruxelles	0	0	6	16	22	-2 945	-99,3%	
Londres Gatwick	0	2 933	2 099	2 568	7 600	3 235	74,1%	
Luxembourg	2 065	1 803	1 000	1 597	6 465	-1 126	-14,8%	
Autres Inter.	4 730	25 521	7 102	7 532	44 885	5 248	13,2%	
Total	34 695	49 198	17 933	33 223	135 049	-574	-0,4%	
<i>Variation Volume /(n-1)</i>	<i>-4 990</i>	<i>69</i>	<i>2 513</i>	<i>1 834</i>	<i>-574</i>			
<i>Variation % / (n-1)</i>	<i>-12,6%</i>	<i>0,1%</i>	<i>16,3%</i>	<i>5,8%</i>	<i>-0,4%</i>			
Total	244 312	215 015	75 816	180 325	715 468	-32 886	-4,4%	
<i>Variation Volume /(n-1)</i>	<i>-12 798</i>	<i>-8 484</i>	<i>-2 779</i>	<i>-8 825</i>	<i>-32 886</i>			
<i>Variation % / (n-1)</i>	<i>-5%</i>	<i>-3,8%</i>	<i>-3,5%</i>	<i>-4,7%</i>	<i>-4,4%</i>			

Cumul depuis le 1er janvier	National	Ajaccio	Bastia	Calvi	Figari	Total	Variation/V	Variation/%
	Paris Orly	276 381	257 399	81 301	102 424	717 505	63 189	9,7%
	Marseille	170 422	175 470	36 586	56 828	439 306	51 560	13,3%
	Nice	71 747	78 506	18 989	30 452	199 694	26 821	15,5%
	Beauvais	0	180	0	16 992	17 172	406	2,4%
	Bordeaux	49 763	17 688	3 748	23 028			
	Brest	4 782	4 448	3	5 056			
	Caen	17 031	9 924	452	13 101			
	Lille	18 940	16 058	3 477	20 301			
	Lyon St Exupery	54 788	48 548	5 722	32 499			
	Montpellier	7 107	3 100	0	5	10 212	-458	-4,3%
	Nantes	49 398	43 903	8 571	39 692	141 564	-56 555	-28,5%
	Paris Cdg	33 943	18 187	6 618	33 471	92 219	-48 104	-34,3%
	Rennes	525	1	0	471	997	-2 089	-67,7%
	Strasbourg	16 440	18 842	0	11 339			
	Toulouse	29 712	8 396	1 033	13 866	53 007	-14 598	-21,6%
	Autres Nat.	5 115	4 273	604	2 011	12 003	-8 264	-40,8%
	Total	806 094	704 923	167 104	401 536	1 683 679	11 908	0,7%
	<i>Variation Volume /(n-1)</i>	<i>-11 962</i>	<i>8 083</i>	<i>5 438</i>	<i>-41 045</i>	<i>11 908</i>		
	<i>Variation % / (n-1)</i>	<i>-1,5%</i>	<i>1,2%</i>	<i>3,4%</i>	<i>-9,3%</i>	<i>0,7%</i>		
International	Ajaccio	Bastia	Calvi	Figari	Total	Variation/V	Variation/%	
Charleroi	23 214	17 592	2 781	22 820	66 407	708	1,1%	
Genève	21 282	12 178	1 568	15 409	50 437	-12527	-19,9%	
Bâle - Mulhouse	35 047	15 322	2 920	3 094	56 383	-3902	-6,5%	
Londres Stansted	0	0	1 650	8	1 658	-1838	-52,6%	
Bruxelles	0	0	6	46	52	-6797	-99,2%	
Londres Gatwick	0	9 581	2 099	2 802	14 482	7744	114,9%	
Luxembourg	5 000	4 951	3 005	4 958	17 914	250	1,4%	
Autres Inter.	11 577	59 548	18 353	13 716	103 194	17369	20,2%	
Total	96 120	119 172	32 382	62 853	310 527	1 007	0,3%	
<i>Variation Volume /(n-1)</i>	<i>-9 150</i>	<i>5 818</i>	<i>4 952</i>	<i>-613</i>	<i>1 007</i>			
<i>Variation % / (n-1)</i>	<i>-8,7%</i>	<i>5,1%</i>	<i>18,1%</i>	<i>-1%</i>	<i>0,3%</i>			
Total	902 214	824 095	199 486	464 389	1 994 206	12 915	0,7%	
<i>Variation Volume /(n-1)</i>	<i>-21 112</i>	<i>13 901</i>	<i>10 390</i>	<i>-41 658</i>	<i>12 915</i>			
<i>Variation % / (n-1)</i>	<i>-2,3%</i>	<i>1,7%</i>	<i>5,5%</i>	<i>-8,2%</i>	<i>0,7%</i>			

AEROPORTS DE CORSE

juillet 2023

PASSAGERS PAR COMPAGNIE

MENSUEL	National	Ajaccio	Bastia	Calvi	Figari	Total	Variation/V	Variation/%
	Air Corsica	85 403	70 860	21 488	32 639	210 390	-2 709	-1,3%
	Air France	29 469	28 968	21 249	33 495	113 181	-12 488	-9,9%
	Easyjet Europe	32 104	20 300	7 827	0	60 231	-36 822	-37,9%
	Volotea	61 078	42 789	7 205	41 818	152 890	62 046	68,3%
	Transavia	1 164	2 386	0	1 149	4 699	-6 309	-57,3%
	Easyjet UK	0	0	0	26 492	26 492	26 492	-
	Ryanair	0	333	0	10 712	11 045	1 006	10%
	Autres Compagnies	399	181	114	797	1 491	-63 528	-97,7%
	Total	209 617	165 817	57 883	147 102	580 419	-32 312	-5,3%
	<i>Variation Volume / (n-1)</i>	<i>-7 808</i>	<i>-8 553</i>	<i>-5 292</i>	<i>-10 659</i>	<i>-32 312</i>		
	<i>Variation % / (n-1)</i>	<i>-3,6%</i>	<i>-4,9%</i>	<i>-8,4%</i>	<i>-6,8%</i>	<i>-5,3%</i>		
	International	Ajaccio	Bastia	Calvi	Figari	Total	Variation/V	Variation/%
	Air Corsica	10 579	6 992	5 627	5 771	28 969	-2 400	-7,7%
	Air France	19 173	0	0	0	19 173	19 173	-
Easyjet Europe	0	2 684	0	0	2 684	397	17,4%	
Transavia	0	2 009	0	0	2 009	1 460	265,9%	
British Airways	0	999	677	2 584	4 260	560	15,1%	
Easyjet UK	0	2 933	2 099	2 568	7 600	5 149	210,1%	
Easyjet Suisse	0	12 752	4 254	11 500	28 506	-23 055	-44,7%	
Eurowings	0	5 027	1 532	0	6 559	-141	-2,1%	
Lufthansa	0	5 452	0	0	5 452	485	9,8%	
Luxair	2 065	1 803	989	1 594	6 451	943	17,1%	
Norwegian	2 878	0	0	0	2 878	2 878	-	
Ryanair	0	0	0	6 745	6 745	-377	-5,3%	
Autres Compagnies	0	8 547	2 755	2 461	13 763	-4 599	-25%	
Total	34 695	49 198	17 933	33 223	135 049	-574	-0,4%	
<i>Variation Volume / (n-1)</i>	<i>-4 990</i>	<i>69</i>	<i>2 513</i>	<i>1 834</i>	<i>-574</i>			
<i>Variation % / (n-1)</i>	<i>-12,6%</i>	<i>0,1%</i>	<i>16,3%</i>	<i>5,8%</i>	<i>-0,4%</i>			
Total	Ajaccio	Bastia	Calvi	Figari	Total	Variation/V	Variation/%	
Air Corsica	95 982	77 852	27 115	38 410	239 359	-5 109	-2,1%	
Air France	48 642	28 968	21 249	33 495	132 354	6 685	5,3%	
Easyjet Europe	32 104	22 984	7 827	0	62 915	-36 425	-36,7%	
Volotea	61 078	42 789	7 205	41 818	152 890	62 046	68,3%	
Transavia	1 164	4 395	0	1 149	6 708	-4 849	-42%	
British Airways	0	999	677	2 584	4 260	560	15,1%	
Easyjet UK	0	2 933	2 099	29 060	34 092	31 641	1290,9%	
Easyjet Suisse	0	12 752	4 254	11 500	28 506	-23 055	-44,7%	
Eurowings	0	5 027	1 532	0	6 559	-141	-2,1%	
Lufthansa	0	5 452	0	0	5 452	485	9,8%	
Luxair	2 065	1 803	989	1 594	6 451	943	17,1%	
Norwegian	2 878	0	0	0	2 878	2 878	-	
Ryanair	0	333	0	17 457	17 790	629	3,7%	
Autres Compagnies	399	8 728	2 869	3 258	15 254	-68 127	-81,7%	
Total	244 312	215 015	75 816	180 325	715 468	-32 886	-4,4%	
<i>Variation Volume / (n-1)</i>	<i>-12 798</i>	<i>-8 484</i>	<i>-2 779</i>	<i>-8 825</i>	<i>-32 886</i>			
<i>Variation % / (n-1)</i>	<i>-5%</i>	<i>-3,8%</i>	<i>-3,5%</i>	<i>-4,7%</i>	<i>-4,4%</i>			

Cumul depuis le 1er janvier	National	Ajaccio	Bastia	Calvi	Figari	Total	Variation/V	Variation/%
	Air Corsica	498 816	464 216	90 045	136 163	1 189 240	135 827	12,9%
	Air France	77 238	73 292	52 303	70 687	273 520	-16 028	-5,5%
	Easyjet Europe	64 773	40 556	8 631	0	113 960	-142 909	-55,6%
	Volotea	158 757	119 492	15 794	110 642	404 685	152 677	60,6%
	Transavia	4 285	5 532	0	4 331	14 148	-24 496	-63,4%
	Easyjet UK	0	0	0	48 661	48 661	48 661	-
	Ryanair	0	333	0	29 078	29 411	-9 442	-24,3%
	SWISS	0	0	0	0	0	0	-
	TUI fly	0	0	0	0	0	0	-
	Autres Compagnies	2 225	1 502	331	1 974	6 032	-183 776	-96,8%
	Total	806 094	704 923	167 104	401 536	2 079 657	-39 486	-1,9%
	<i>Variation Volume / (n-1)</i>	<i>-11 962</i>	<i>8 083</i>	<i>5 438</i>	<i>-41 045</i>	<i>-39 486</i>		
	<i>Variation % / (n-1)</i>	<i>-1,5%</i>	<i>1,2%</i>	<i>3,4%</i>	<i>-9,3%</i>	<i>-1,9%</i>		
	International	Ajaccio	Bastia	Calvi	Figari	Total	Variation/V	Variation/%
Air Corsica	30 824	19 819	8 925	9 246	68 814	3 178	4,8%	
Air France	19 173	0	0	0	19 173	19 173	-	
Easyjet Europe	0	10 487	0	0	10 487	7 820	293,2%	
Volotea	274	0	0	0	274	274	-	
Transavia	0	2 009	0	0	2 009	1 460	265,9%	
British Airways	0	1 928	1 650	4 890	8 468	1 491	21,4%	
Easyjet UK	0	9 581	2 099	2 802	14 482	9 658	200,2%	
Easyjet Suisse	36 968	27 474	4 458	18 132	87 032	-36 852	-29,7%	
Eurowings	0	11 278	4 742	0	16 020	-1 644	-9,3%	
Lufthansa	0	13 226	0	0	13 226	-229	-1,7%	
Luxair	5 000	4 944	2 992	4 946	17 882	3 155	21,4%	
Norwegian	3 527	0	0	0	3 527	3 527	-	
Ryanair	0	174	0	18 546	18 720	-2 410	-11,4%	
Autres Compagnies	354	18 252	7 516	4 291	30 413	-5 083	-14,3%	
Total	96 120	119 172	32 382	62 853	310 527	1 007	0,3%	
<i>Variation Volume / (n-1)</i>	<i>-9 150</i>	<i>5 818</i>	<i>4 952</i>	<i>-613</i>	<i>1 007</i>			
<i>Variation % / (n-1)</i>	<i>-8,7%</i>	<i>5,1%</i>	<i>18,1%</i>	<i>-1,0%</i>	<i>0,3%</i>			
Total	Ajaccio	Bastia	Calvi	Figari	Total	Variation/V	Variation/%	
Air Corsica	529 640	484 035	98 970	145 409	1 258 054	139 005	12,4%	
Air France	96 411	73 292	52 303	70 687	292 693	3 145	1,1%	
Easyjet Europe	64 773	51 043	8 631	0	124 447	-135 089	-52,1%	
Volotea	159 031	119 492	15 794	110 642	404 959	152 951	60,7%	
Transavia	4 285	7 541	0	4 331	16 157	-23 036	-58,8%	
British Airways	0	1 928	1 650	4 890	8 468	1 491	21,4%	
Easyjet UK	0	9 581	2 099	51 463	63 143	58 319	1208,9%	
Easyjet Suisse	36 968	27 474	4 458	18 132	87 032	-36 852	-29,7%	
Eurowings	0	11 278	4 742	0	16 020	-1 644	-9,3%	
Lufthansa	0	13 226	0	0	13 226	-229	-1,7%	
Luxair	5 000	4 944	2 992	4 946	17 882	3 155	21,4%	
Norwegian	3 527	0	0	0	3 527	3 527	-	
Ryanair	0	507	0	47 624	48 131	-11 852	-19,8%	
Autres Compagnies	2 579	19 754	7 847	6 265	36 445	-188 859	-83,8%	
Total	902 214	824 095	199 486	464 389	2 390 184	-38 479	-1,6%	
<i>Variation Volume / (n-1)</i>	<i>-21 112</i>	<i>13 901</i>	<i>10 390</i>	<i>-41 658</i>	<i>-38 479</i>			
<i>Variation % / (n-1)</i>	<i>-2,3%</i>	<i>1,7%</i>	<i>5,5%</i>	<i>-8,2%</i>	<i>-1,6%</i>			