

Aéroports de Corse

Aeruporti di Corsica

Mensuel

U Misincu

Passagers 2023

Passageri 2023

mai-23

AEROPORTS DE CORSE

mai 2023

PASSAGERS AU GLOBAL

TOTAL AEROPORTS
National
International
TOTAL

Passagers du 1er au 31 mai		
2022	2023	Variation
390 520	369 898	-5,3%
51 565	57 959	12,4%
442 085	427 857	-3,2%

Cumul Passagers depuis le 1er Janvier		
2022	2023	Variation
1 071 877	1 086 683	1,4%
95 996	101 987	6,2%
1 167 873	1 188 670	1,8%

AJACCIO
National
International
TOTAL

Passagers du 1er au 31 mai		
2022	2023	Variation
155 507	145 078	-6,7%
18 921	19 421	2,6%
174 428	164 499	-5,7%

Cumul Passagers depuis le 1er Janvier		
2022	2023	Variation
432 169	437 213	1,2%
39 899	39 156	-1,9%
472 068	476 369	0,9%

BASTIA
National
International
TOTAL

Passagers du 1er au 31 mai		
2022	2023	Variation
127 829	124 446	-2,6%
19 834	24 348	22,8%
147 663	148 794	0,8%

Cumul Passagers depuis le 1er Janvier		
2022	2023	Variation
387 850	408 224	5,3%
35 497	41 674	17,4%
423 347	449 898	6,3%

CALVI
National
International
TOTAL

Passagers du 1er au 31 mai		
2022	2023	Variation
24 389	28 173	15,5%
4 341	5 765	32,8%
28 730	33 938	18,1%

Cumul Passagers depuis le 1er Janvier		
2022	2023	Variation
68 053	76 569	12,5%
5 043	7 259	43,9%
73 096	83 828	14,7%

FIGARI
National
International
TOTAL

Passagers du 1er au 31 mai		
2022	2023	Variation
82 795	72 201	-12,8%
8 469	8 425	-0,5%
91 264	80 626	-11,7%

Cumul Passagers depuis le 1er Janvier		
2022	2023	Variation
183 805	164 677	-10,4%
15 557	13 898	-10,7%
199 362	178 575	-10,4%

AEROPORTS DE CORSE

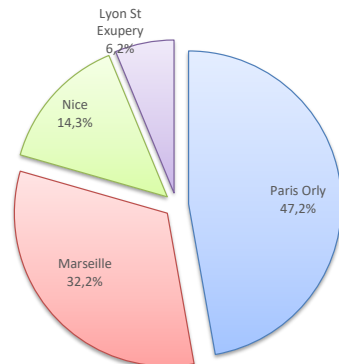
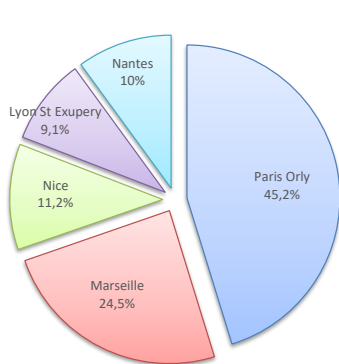
mai 2023

PASSAGERS

	Passagers du 1er au 31 mai			Cumul Passagers depuis le 1er janvier		
	2022	2023	Variation	2022	2023	Variation
National	390 520	369 898	-5,3%	1 071 877	1 086 683	1,4%
International	51 565	57 959	12,4%	95 996	101 987	6,2%
TOTAL	442 085	427 857	-3,2%	1 167 873	1 188 670	1,8%

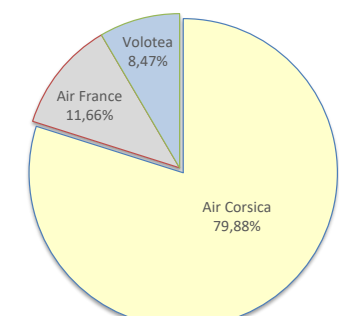
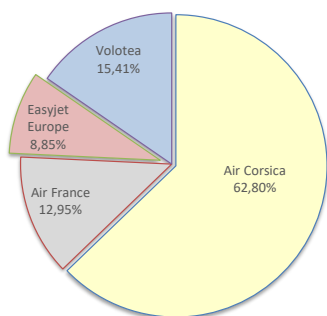
LIGNES

Lignes	Pax	Variation n-1	Lignes	Pax	Variation n-1
Paris Orly	128 432	10%	Paris Orly	426 053	16,1%
Marseille	69 437	11%	Marseille	290 892	18%
Nice	31 725	18%	Nice	129 428	19,9%
Beauvais	4 965	17,3%	Beauvais	8 917	10,6%
Bordeaux	17 586	-18,8%	Bordeaux	31 031	-21,6%
Brest	3 452	-32,7%	Brest	6 084	-31,5%
Caen	9 136	-0,1%	Caen	14 771	-3,1%
Lille	12 930	-22,6%	Lille	20 480	-28,1%
Lyon St Exupery	25 819	-9,5%	Lyon St Exupery	56 269	-13,9%
Montpellier	1 844	-18,6%	Montpellier	2 415	-32,9%
Nantes	28 489	-35,7%	Nantes	43 993	-47,3%
Paris Cdg	15 162	-43,1%	Paris Cdg	16 049	-67,4%
Rennes	76	-	Rennes	77	87,8%
Strasbourg	9 040	-6,7%	Strasbourg	15 398	-7,4%
Toulouse	10 224	-20%	Toulouse	19 485	-21,1%
Autres Nat.	1 581	-51,7%	Autres Nat.	5 341	-28,2%
Charleroi	13 448	-51,7%	Charleroi	23 747	7,6%
Genève	8 001	-19,7%	Genève	15 828	-25,2%
Bâle - Mulhouse	10 499	2,8%	Bâle - Mulhouse	20 648	-7%
Londres Stansted	332	-48,6%	Londres Stansted	332	-48,6%
Bruxelles	17	-98,8%	Bruxelles	25	-98,5%
Londres Gatwick	2 234	91,8%	Londres Gatwick	4 354	273,7%
Luxembourg	4 877	39,6%	Luxembourg	6 085	30,4%
Autres Inter.	18 551	45%	Autres Inter.	30 968	40,7%



COMPAGNIES

Compagnies	Pax	Variation n-1	Compagnies	Pax	Variation n-1
Air Corsica	215 820	16,5%	Air Corsica	798 965	19,4%
Air France	44 487	-8,7%	Air France	116 583	0,2%
Easyjet Europe	30 397	-40,2%	Easyjet Europe	45 262	-54,1%
Volotea	52 946	-43,6%	Volotea	84 685	-48,3%
Transavia	3 443	-59%	Transavia	5 926	-67,1%
British Airways	921	78,8%	British Airways	921	78,8%
EasyJet UK	2 234	91,8%	EasyJet UK	4 354	273,7%
EasyJet Suisse	18 469	-8,3%	EasyJet Suisse	36 403	-15,9%
Eurowings	3 552	0,1%	Eurowings	4 568	-20,5%
Lufthansa	2 564	-8,7%	Lufthansa	3 626	-
Luxair	4 875	40%	Luxair	6 076	43,9%
Ryanair	8 019	-40,4%	Ryanair	14 945	-
Autres Compagnies	40 130	335,8%	Autres Compagnies	66 356	11834,5%



PASSAGERS

National
International
TOTAL

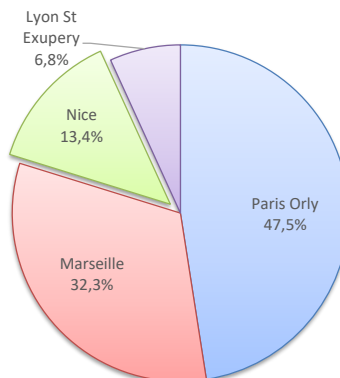
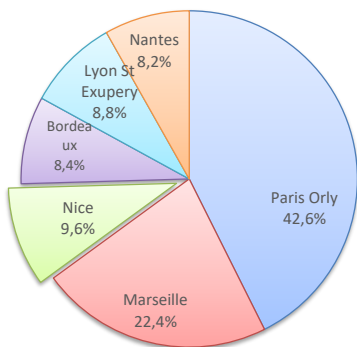
Passagers du 1er au 31 mai		
2022	2023	Variation
155 507	145 078	-6,7%
18 921	19 421	2,6%
174 428	164 499	-5,7%

Cumul Passagers depuis le 1er Janvier		
2022	2023	Variation
432 169	437 213	1,2%
39 899	39 156	-1,9%
472 068	476 369	0,9%

LIGNES

Lignes	Pax	Variation n-1
Paris Orly	50 822	8,2%
Marseille	26 662	8,9%
Nice	11 419	16,5%
Bordeaux	10 044	-2,7%
Brest	1 150	-47,4%
Caen	4 020	1,7%
Lille	4 756	-10%
Lyon St Exupery	10 542	-17%
Montpellier	1 130	-4,5%
Nantes	9 769	-47,6%
Paris Cdg	5 416	-38,2%
Rennes	76	-
Strasbourg	2 532	4,8%
Toulouse	6 079	-11,9%
Autres Nat.	661	-65,4%
Charleroi	5 360	40,1%
Genève	3 624	-34%
Bâle - Mulhouse	7 775	9%
Luxembourg	1 275	35,8%
Autres Inter.	1 387	123%

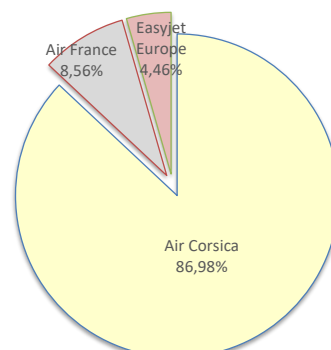
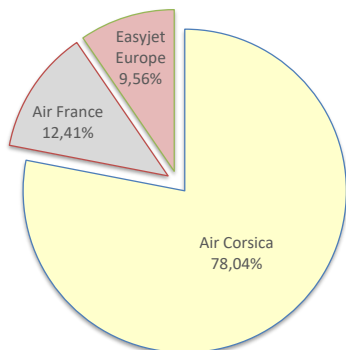
Lignes	Pax	Variation n-1
Paris Orly	171 039	16%
Marseille	116 046	16,5%
Nice	48 217	19,9%
Bordeaux	17 999	-5%
Brest	2 156	-48,6%
Caen	6 247	-10,8%
Lille	7 634	-19%
Lyon St Exupery	24 518	-15,2%
Montpellier	1 701	3,2%
Nantes	15 735	-54,1%
Paris Cdg	5 947	-68,3%
Rennes	76	-
Strasbourg	4 614	6,6%
Toulouse	13 215	-1,5%
Autres Nat.	2 069	-46,7%
Charleroi	8 972	23,5%
Genève	8 180	-29,1%
Bâle - Mulhouse	15 234	0,4%
Luxembourg	1 275	31%
Autres Inter.	5 495	47,8%



COMPAGNIES

Compagnies	Pax	Variation n-1
Air Corsica	92 160	14,3%
Air France	14 652	-6,6%
Easyjet Europe	11 285	-43,5%
Transavia	1 146	-62,5%
EasyJet Suisse	11 399	-9,7%
Luxair	1 275	35,8%
Autres Compagnies	32 582	1574,3%

Compagnies	Pax	Variation n-1
Air Corsica	342 149	18,1%
Air France	33 675	-1,3%
Easyjet Europe	17 525	-57,7%
Transavia	1 983	-67,2%
EasyJet Suisse	23 414	-12,1%
Luxair	1 275	-100%
Autres Compagnies	56 348	1343,7%



PASSAGERS

National
International
TOTAL

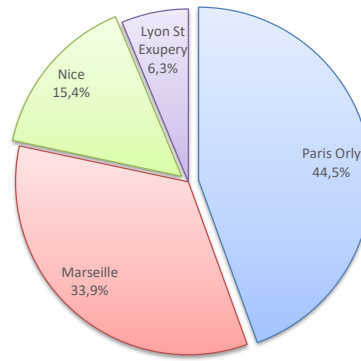
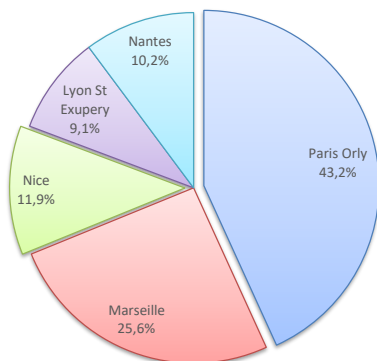
Passagers du 1er au 31 mai		
2022	2023	Variation
127 829	124 446	-2,6%
19 834	24 348	22,8%
147 663	148 794	0,8%

Cumul Passagers depuis le 1er Janvier		
2022	2023	Variation
387 850	408 224	5,3%
35 497	41 674	17,4%
423 347	449 898	6,3%

LIGNES

Lignes	Pax	Variation n-1
Paris Orly	44 649	12,4%
Marseille	26 515	7,9%
Nice	12 285	17,1%
Bordeaux	3 813	-23,7%
Brest	1 065	-40,2%
Caen	2 317	-11,1%
Lille	2 808	-49,5%
Lyon St Exupery	9 391	-7,9%
Montpellier	714	-32,1%
Nantes	10 533	-15,1%
Paris Cdg	3 684	-46,8%
Strasbourg	3 990	-17,5%
Toulouse	2 097	8,3%
Autres Nat.	585	-22,6%
Charleroi	3 764	15%
Genève	2 417	24,5%
Bâle - Mulhouse	2 724	-11,3%
Londres Gatwick	2 234	91,8%
Luxembourg	1 214	32,8%
Autres Inter.	11 995	34,6%

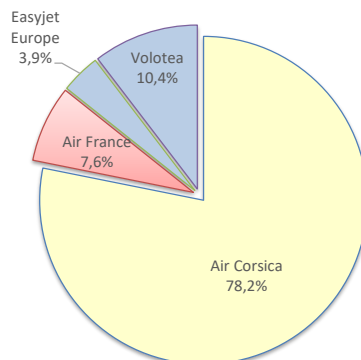
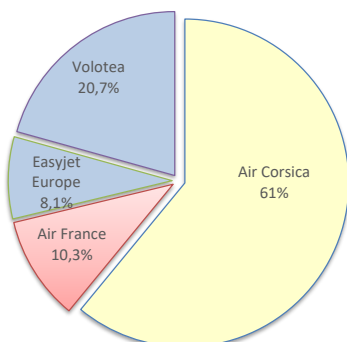
Lignes	Pax	Variation n-1
Paris Orly	159 494	21%
Marseille	121 446	20%
Nice	55 222	21,7%
Bordeaux	6 818	-30,9%
Brest	1 865	-31,3%
Caen	3 963	-10%
Lille	5 110	-49,5%
Lyon St Exupery	22 477	-14,1%
Montpellier	714	-62,6%
Nantes	15 306	-39,9%
Paris Cdg	3 684	-72,5%
Strasbourg	6 634	-22,7%
Toulouse	3 330	-13,9%
Autres Nat.	2 160	-18,5%
Charleroi	7 365	10,4%
Genève	4 300	-1,5%
Bâle - Mulhouse	5 414	-23%
Londres Gatwick	4 354	273,7%
Luxembourg	1 779	18,9%
Autres Inter.	18 462	30%



COMPAGNIES

Compagnies	Pax	Variation n-1
Air Corsica	78 906	13,3%
Air France	13 306	8,7%
Easyjet Europe	10 454	-36,3%
Volotea	26 766	-3,8%
Transavia	1 074	-71,7%
British Airways	134	-17,8%
EasyJet UK	2 234	91,8%
EasyJet Suisse	5 141	2,7%
Eurowings	2 512	-7,6%
Lufthansa	2 564	-8,7%
Luxair	1 214	32,8%
Ryanair	0	-
Autres Compagnies	4 489	1,5%

Compagnies	Pax	Variation n-1
Air Corsica	327 842	20,7%
Air France	31 718	14,2%
Easyjet Europe	16 338	-49,5%
Volotea	43 591	-13,7%
Transavia	1 932	-79,6%
British Airways	134	-17,8%
EasyJet UK	4 354	273,7%
EasyJet Suisse	9 698	-14,7%
Eurowings	2 512	-41,7%
Lufthansa	3 626	-14,1%
Luxair	1 772	18,5%
Ryanair	174	-70,6%
Autres Compagnies	6 207	-20,7%



AEROPORT DE CALVI

mai 2023

PASSAGERS

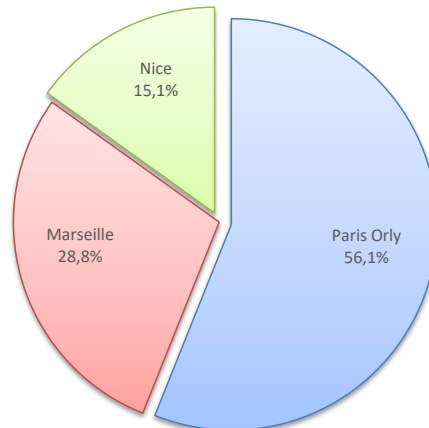
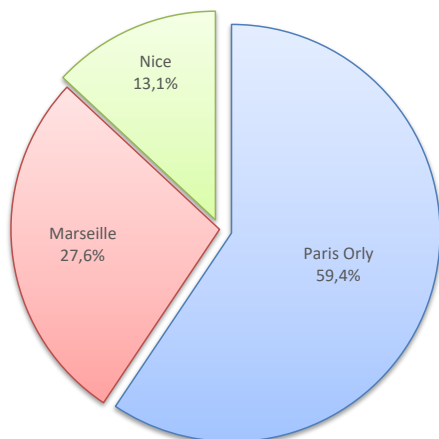
	Passagers du 1er au 31 mai		
	2022	2023	Variation
National	24 389	28 173	15,5%
International	4 341	5 765	32,8%
TOTAL	28 730	33 938	18,1%

	Cumul Passagers depuis le 1er Janvier		
	2022	2023	Variation
National	68 053	76 569	12,5%
International	5 043	7 259	43,9%
TOTAL	73 096	83 828	14,7%

LIGNES

Lignes	Pax	Variation n-1
Paris Orly	14 451	10%
Marseille	6 704	21,2%
Nice	3 177	12%
Bordeaux	971	-
Lille	1 035	-
Nantes	1 270	0,3%
Paris Cdg	490	-67,1%
Autres Nat.	67	-46%
Londres Stansted	332	-37,6%
Luxembourg	993	39,7%
Autres Inter.	4 438	43,9%

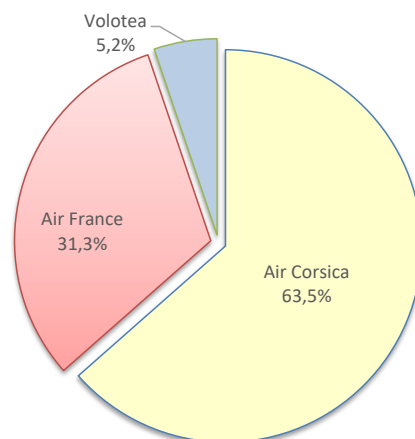
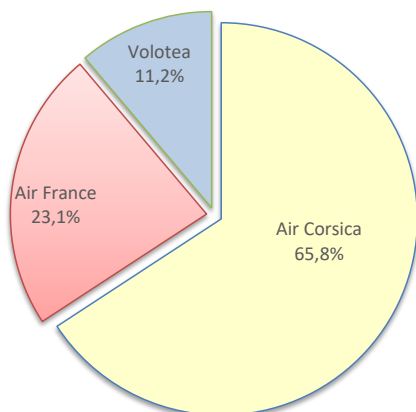
Lignes	Pax	Variation n-1
Paris Orly	40 158	8,5%
Marseille	20 655	22,7%
Nice	10 818	15%
Bordeaux	971	-
Lille	1 035	-
Nantes	2 037	-7,6%
Paris Cdg	490	-79,8%
Autres Nat.	397	134,9%
Londres Stansted	332	-37,6%
Luxembourg	1 088	45,5%
Autres Inter.	5 837	55,7%



COMPAGNIES

Compagnies	Pax	Variation n-1
Air Corsica	19 306	23,9%
Air France	6 765	-19,2%
Volotea	3 276	158,8%
British Airways	332	-
Eurowings	1 040	25,2%
Luxair	991	39,4%
Autres Compagnies	2 228	16,7%

Compagnies	Pax	Variation n-1
Air Corsica	49 440	29,2%
Air France	24 378	-12,8%
Volotea	4 043	83,4%
British Airways	332	-
Eurowings	2 056	43%
Luxair	1 086	45,2%
Autres Compagnies	2 493	2%



PASSAGERS

National
International
TOTAL

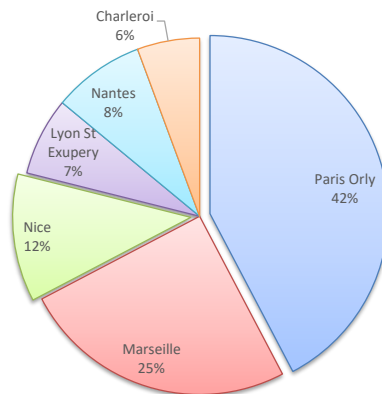
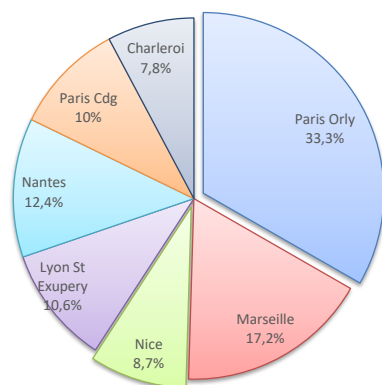
Passagers du 1er au 31 mai		
2022	2023	Variation
82 795	72 201	-12,8%
8 469	8 425	-0,5%
91 264	80 626	-11,7%

Cumul Passagers depuis le 1er Janvier		
2022	2023	Variation
183 805	164 677	-10,4%
15 557	13 898	-10,7%
199 362	178 575	-10,4%

LIGNES

Lignes	Pax	Variation n-1
Paris Orly	18 510	9,6%
Marseille	9 556	20,1%
Nice	4 844	28,7%
Beauvais	4 965	17,3%
Bordeaux	2 758	-56,5%
Brest	1 237	6,8%
Caen	2 791	7,8%
Lille	4 331	-26,1%
Lyon St Exupery	5 886	4,4%
Nantes	6 917	-42,4%
Paris Cdg	5 572	-41%
Strasbourg	2 518	3,6%
Toulouse	2 048	-48%
Autres Nat.	268	-44,5%
Charleroi	4 324	-3,2%
Genève	1 958	-22,7%
Bruxelles	17	70%
Luxembourg	1 395	50%
Autres Inter.	731	308,4%

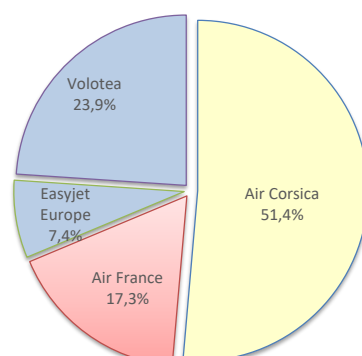
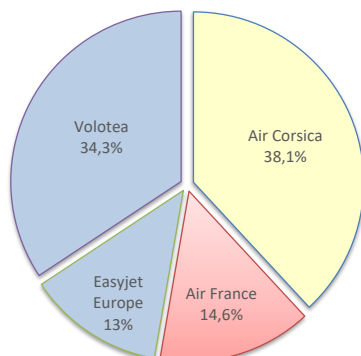
Lignes	Pax	Variation n-1
Paris Orly	55 362	9,4%
Marseille	32 745	13,8%
Nice	15 171	17,2%
Beauvais	8 917	17,1%
Bordeaux	5 243	-51,3%
Brest	2 063	4,4%
Caen	4 553	18,3%
Lille	6 701	-24,9%
Lyon St Exupery	9 274	-9,5%
Nantes	10 915	-49,4%
Paris Cdg	5 928	-59,5%
Strasbourg	4 150	11,5%
Toulouse	2 940	-60,2%
Autres Nat.	715	-2,7%
Charleroi	7 410	-8,8%
Genève	3 346	-36,5%
Bruxelles	25	13,6%
Luxembourg	1 943	33,9%
Autres Inter.	1 174	248,4%



COMPAGNIES

Compagnies	Pax	Variation n-1
Air Corsica	25 448	31,4%
Air France	9 764	-21,5%
Easyjet Europe	8 658	-40,2%
Volotea	22 904	-9,4%
Transavia	1 223	-20,5%
British Airways	455	29,3%
EasyJet Suisse	1 929	-23,5%
Luxair	1 395	52,1%
Ryanair	8 019	-40,4%
Autres Compagnies	831	-10,8%

Compagnies	Pax	Variation n-1
Air Corsica	79 534	14,4%
Air France	26 812	1%
Easyjet Europe	11 399	-54,1%
Volotea	37 051	-11,7%
Transavia	2 011	-20,5%
British Airways	455	29,3%
EasyJet Suisse	3 291	-37,3%
Luxair	1 943	35,1%
Ryanair	14 771	-42,4%
Autres Compagnies	1 308	-3,4%



AEROPORTS DE CORSE

mai 2023

PASSAGERS PAR LIGNE

MENSUEL	National	Ajaccio	Bastia	Calvi	Figari	Total	Variation/V	Variation/%
	Paris Orly	50 822	44 649	14 451	18 510	128 432	11 720	10%
	Marseille	26 662	26 515	6 704	9 556	69 437	6 888	11%
	Nice	11 419	12 285	3 177	4 844	31 725	4 838	18%
	Beauvais	0	0	0	4 965	4 965	731	17,3%
	Bordeaux	10 044	3 813	971	2 758	17 586	-4 075	-18,8%
	Brest	1 150	1 065	0	1 237	3 452	-1 675	-32,7%
	Caen	4 020	2 317	8	2 791	9 136	-11	-0,1%
	Lille	4 756	2 808	1 035	4 331	12 930	-3 770	-22,6%
	Lyon St Exupery	10 542	9 391	0	5 886	25 819	-2 720	-9,5%
	Montpellier	1 130	714	0	0	1 844		
	Nantes	9 769	10 533	1 270	6 917	28 489		
	Paris Cdg	5 416	3 684	490	5 572	15 162		
	Rennes	76	0	0	0	76		
	Strasbourg	2 532	3 990	0	2 518	9 040		
	Toulouse	6 079	2 097	0	2 048	10 224		
	Autres Nat.	661	585	67	268	1 581	-1 691	-51,7%
	Total	145 078	124 446	28 173	72 201	369 898	-20 622	-5,3%
	<i>Variation Volume / (n-1)</i>	<i>-10 429</i>	<i>-3 383</i>	<i>3 784</i>	<i>-10 594</i>	<i>-20 622</i>		
	<i>Variation % / (n-1)</i>	<i>-6,7%</i>	<i>-2,6%</i>	<i>15,5%</i>	<i>-12,8%</i>	<i>-5,3%</i>		
International	Ajaccio	Bastia	Calvi	Figari	Total	Variation/V	Variation/%	
Charleroi	5 360	3 764	0	4 324	13 448	1 882	16,3%	
Genève	3 624	2 417	2	1 958	8 001	-1 960	-19,7%	
Bâle - Mulhouse	7 775	2 724	0	0	10 499	286	2,8%	
Londres Stansted	0	0	332	0	332	-314	-48,6%	
Bruxelles	0	0	0	17	17	-1 356	-98,8%	
Londres Gatwick	0	2 234	0	0	2 234	1 069	91,8%	
Luxembourg	1 275	1 214	993	1 395	4 877	1 383	39,6%	
-	0	0	0	0	0	-352	-100%	
Autres Inter.	1 387	11 995	4 438	731	18 551	5 756	45%	
Total	19 421	24 348	5 765	8 425	57 959	6 394	12,4%	
<i>Variation Volume / (n-1)</i>	<i>500</i>	<i>4 514</i>	<i>1 424</i>	<i>-44</i>	<i>6 394</i>			
<i>Variation % / (n-1)</i>	<i>2,6%</i>	<i>22,8%</i>	<i>32,8%</i>	<i>-0,5%</i>	<i>12,4%</i>			
Total	164 499	148 794	33 938	80 626	427 857	-14 228	-3,2%	
<i>Variation Volume / (n-1)</i>	<i>-9 929</i>	<i>1 131</i>	<i>5 208</i>	<i>-10 638</i>	<i>-14 228</i>			
<i>Variation % / (n-1)</i>	<i>-5,7%</i>	<i>0,8%</i>	<i>18,1%</i>	<i>-11,7%</i>	<i>-3,2%</i>			

Cumul depuis le 1er janvier	National	Ajaccio	Bastia	Calvi	Figari	Total	Variation/V	Variation/%
	Paris Orly	171 039	159 494	40 158	55 362	426 053	59 237	16,1%
	Marseille	116 046	121 446	20 655	32 745	290 892	44 440	18%
	Nice	48 217	55 222	10 818	15 171	129 428	21 500	19,9%
	Beauvais	0	0	0	8 917	8 917	854	10,6%
	Bordeaux	17 999	6 818	971	5 243			
	Brest	2 156	1 865	0	2 063			
	Caen	6 247	3 963	8	4 553			
	Lille	7 634	5 110	1 035	6 701			
	Lyon St Exupery	24 518	22 477	0	9 274			
	Montpellier	1 701	714	0	0	2 415	-1 184	-32,9%
	Nantes	15 735	15 306	2 037	10 915	43 993	-39 544	-47,3%
	Paris Cdg	5 947	3 684	490	5 928	16 049	-33 156	-67,4%
	Rennes	76	1	0	0	77	36	87,8%
	Strasbourg	4 614	6 634	0	4 150			
	Toulouse	13 215	3 330	0	2 940	19 485	-5 199	-21,1%
	Autres Nat.	2 069	2 160	397	715	5 341	-2 093	-28,2%
	Total	437 213	408 224	76 569	164 677	942 650	44 891	5%
	<i>Variation Volume / (n-1)</i>	<i>5 044</i>	<i>20 374</i>	<i>8 516</i>	<i>-19 128</i>	<i>44 891</i>		
	<i>Variation % / (n-1)</i>	<i>1,2%</i>	<i>5,3%</i>	<i>12,5%</i>	<i>-10,4%</i>	<i>5%</i>		
International	Ajaccio	Bastia	Calvi	Figari	Total	Variation/V	Variation/%	
Charleroi	8 972	7 365	0	7 410	23 747	1 685	7,6%	
Genève	8 180	4 300	2	3 346	15 828	-5 342	-25,2%	
Bâle - Mulhouse	15 234	5 414	0	0	20 648	-1 563	-7%	
Londres Stansted	0	0	332	0	332	-314	-48,6%	
Bruxelles	0	0	0	25	25	-1 685	-98,5%	
Londres Gatwick	0	4 354	0	0	4 354	3 189	273,7%	
Luxembourg	1 275	1 779	1 088	1 943	6 085	1 417	30,4%	
Autres Inter.	5 495	18 462	5 837	1 174	30 968	8 956	40,7%	
Total	39 156	41 674	7 259	13 898	101 987	5 991	6,2%	
<i>Variation Volume / (n-1)</i>	<i>-743</i>	<i>6 177</i>	<i>2 216</i>	<i>-1 659</i>	<i>5 991</i>			
<i>Variation % / (n-1)</i>	<i>-1,9%</i>	<i>17,4%</i>	<i>43,9%</i>	<i>-10,7%</i>	<i>6,2%</i>			
Total	476 369	449 898	83 828	178 575	1 044 637	50 882	5,1%	
<i>Variation Volume / (n-1)</i>	<i>4 301</i>	<i>26 551</i>	<i>10 732</i>	<i>-20 787</i>	<i>50 882</i>			
<i>Variation % / (n-1)</i>	<i>0,9%</i>	<i>6,3%</i>	<i>14,7%</i>	<i>-10,4%</i>	<i>5,1%</i>			

AEROPORTS DE CORSE

mai 2023

PASSAGERS PAR COMPAGNIE

MENSUEL	National	Ajaccio	Bastia	Calvi	Figari	Total	Variation/V	Variation/%
	Air Corsica	85 413	75 142	18 060	24 178	202 793	27 492	15,7%
	Air France	14 652	13 306	6 765	9 764	44 487	-4 255	-8,7%
	Easyjet Europe	11 285	7 857	0	8 658	27 800	-23 054	-45,3%
	Volotea	0	26 766	3 276	22 904	52 946	-41 004	-43,6%
	Transavia	1 146	1 074	0	1 223	3 443	-4 953	-59%
	Ryanair	0	0	0	4 965	4 965	-4 496	-47,5%
	Autres Compagnies	32 582	301	72	509	33 464	29 648	776,9%
	Total	145 078	124 446	28 173	72 201	369 898	-20 622	-5,3%
	<i>Variation Volume /(n-1)</i>	<i>-10 429</i>	<i>-3 383</i>	<i>3 784</i>	<i>-10 594</i>	<i>-20 622</i>		
<i>Variation % / (n-1)</i>	<i>-6,7%</i>	<i>-2,6%</i>	<i>15,5%</i>	<i>-12,8%</i>	<i>-5,3%</i>			
International	Ajaccio	Bastia	Calvi	Figari	Total	Variation/V	Variation/%	
Air Corsica	6 747	3 764	1 246	1 270	13 027	3 125	31,6%	
Easyjet Europe	0	2 597	0	0	2 597	2 597	-	
British Airways	0	134	332	455	921	406	78,8%	
EasyJet UK	0	2 234	0	0	2 234	1 069	91,8%	
EasyJet Suisse	11 399	5 141	0	1 929	18 469	-1 681	-8,3%	
Eurowings	0	2 512	1 040	0	3 552	3	0,1%	
Lufthansa	0	2 564	0	0	2 564	-244	-8,7%	
Luxair	1 275	1 214	991	1 395	4 875	1 394	40%	
Ryanair	0	0	0	3 054	3 054	-929	-23,3%	
Autres Compagnies	0	4 188	2 156	322	6 666	1 274	23,6%	
Total	19 421	24 348	5 765	8 425	57 959	6 394	12,4%	
<i>Variation Volume /(n-1)</i>	<i>500</i>	<i>4 514</i>	<i>1 424</i>	<i>-44</i>	<i>6 394</i>			
<i>Variation % / (n-1)</i>	<i>2,6%</i>	<i>22,8%</i>	<i>32,8%</i>	<i>-0,5%</i>	<i>12,4%</i>			
Total	Ajaccio	Bastia	Calvi	Figari	Total	Variation/V	Variation/%	
Air Corsica	92 160	78 906	19 306	25 448	215 820	30 617	16,5%	
Air France	14 652	13 306	6 765	9 764	44 487	-4 255	-8,7%	
Easyjet Europe	11 285	10 454	0	8 658	30 397	-20 457	-40,2%	
Volotea	0	26 766	3 276	22 904	52 946	-41 004	-43,6%	
Transavia	1 146	1 074	0	1 223	3 443	-4 953	-59%	
British Airways	0	134	332	455	921	406	78,8%	
EasyJet UK	0	2 234	0	0	2 234	1 069	91,8%	
EasyJet Suisse	11 399	5 141	0	1 929	18 469	-1 681	-8,3%	
Eurowings	0	2 512	1 040	0	3 552	3	0,1%	
Lufthansa	0	2 564	0	0	2 564	-244	-8,7%	
Luxair	1 275	1 214	991	1 395	4 875	1 394	40%	
Ryanair	0	0	0	8 019	8 019	-5 425	-40,4%	
Autres Compagnies	32 582	4 489	2 228	831	40 130	30 922	335,8%	
Total	164 499	148 794	33 938	80 626	427 857	-14 228	-3,2%	
<i>Variation Volume /(n-1)</i>	<i>-9 929</i>	<i>1 131</i>	<i>5 208</i>	<i>-10 638</i>	<i>-14 228</i>			
<i>Variation % / (n-1)</i>	<i>-5,7%</i>	<i>0,8%</i>	<i>18,1%</i>	<i>-11,7%</i>	<i>-3,2%</i>			

Cumul depuis le 1er janvier	National	Ajaccio	Bastia	Calvi	Figari	Total	Variation/V	Variation/%
	Air Corsica	328 310	319 061	48 059	77 663	773 093	124 688	19,2%
	Air France	33 675	31 718	24 378	26 812	116 583	221	0,2%
	Easyjet Europe	17 525	10 754	0	11 399	39 678	-58 953	-59,8%
	Volotea	0	43 591	4 043	37 051	84 685	-79 026	-48,3%
	Transavia	1 983	1 932	0	2 011	5 926	-12 113	-67,1%
	Ryanair	0	0	0	8 917	8 917	-9 609	-51,9%
	Autres Compagnies	55 720	1 168	89	824	57 801	49 598	604,6%
	Total	437 213	408 224	76 569	164 677	1 086 683	14 806	1,4%
	<i>Variation Volume /(n-1)</i>	<i>5 044</i>	<i>20 374</i>	<i>8 516</i>	<i>-19 128</i>	<i>14 806</i>		
<i>Variation % / (n-1)</i>	<i>1,2%</i>	<i>5,3%</i>	<i>12,5%</i>	<i>-10,4%</i>	<i>1,4%</i>			
International	Ajaccio	Bastia	Calvi	Figari	Total	Variation/V	Variation/%	
Air Corsica	13 839	8 781	1 381	1 871	25 872	5 358	26,1%	
Easyjet Europe	0	5 584	0	0	5 584	5 584	-	
British Airways	0	134	332	455	921	406	78,8%	
EasyJet UK	0	4 354	0	0	4 354	3 189	273,7%	
EasyJet Suisse	23 414	9 698	0	3 291	36 403	-6 861	-15,9%	
Eurowings	0	2 512	2 056	0	4 568	-1 181	-20,5%	
Lufthansa	0	3 626	0	0	3 626	-596	-14,1%	
Luxair	1 275	1 772	1 086	1 943	6 076	1 422	30,6%	
Ryanair	0	174	0	5 854	6 028	-1 940	-24,3%	
Autres Compagnies	628	5 039	2 404	484	8 555	1 230	16,8%	
Total	39 156	41 674	7 259	13 898	101 987	5 991	6,2%	
<i>Variation Volume /(n-1)</i>	<i>-743</i>	<i>6 177</i>	<i>2 216</i>	<i>-1 659</i>	<i>5 991</i>			
<i>Variation % / (n-1)</i>	<i>-1,9%</i>	<i>17,4%</i>	<i>43,9%</i>	<i>-10,7%</i>	<i>6,2%</i>			
Total	Ajaccio	Bastia	Calvi	Figari	Total	Variation/V	Variation/%	
Air Corsica	342 149	327 842	49 440	79 534	798 965	130 046	19,4%	
Air France	33 675	31 718	24 378	26 812	116 583	221	0,2%	
Easyjet Europe	17 525	16 338	0	11 399	45 262	-53 369	-54,1%	
Volotea	0	43 591	4 043	37 051	84 685	-79 026	-48,3%	
Transavia	1 983	1 932	0	2 011	5 926	-12 113	-67,1%	
British Airways	0	134	332	455	921	406	78,8%	
EasyJet UK	0	4 354	0	0	4 354	3 189	273,7%	
EasyJet Suisse	23 414	9 698	0	3 291	36 403	-6 861	-15,9%	
Eurowings	0	2 512	2 056	0	4 568	-1 181	-20,5%	
Lufthansa	0	3 626	0	0	3 626	-596	-14,1%	
Luxair	1 275	1 772	1 086	1 943	6 076	1 422	30,6%	
Ryanair	0	174	0	14 771	14 945	-11 549	-43,6%	
Autres Compagnies	56 348	6 207	2 493	1 308	66 356	50 828	327,3%	
Total	476 369	449 898	83 828	178 575	1 188 670	20 797	1,8%	
<i>Variation Volume /(n-1)</i>	<i>4 301</i>	<i>26 551</i>	<i>10 732</i>	<i>-20 787</i>	<i>20 797</i>			
<i>Variation % / (n-1)</i>	<i>0,9%</i>	<i>6,3%</i>	<i>14,7%</i>	<i>-10,4%</i>	<i>1,8%</i>			