

**Aéroports de Corse**

**Aeruporti di Corsica**

**Mensuel**

***U Misincu***

**Passagers 2023**

***Passageri 2023***

**févr-23**

# AEROPORTS DE CORSE

février 2023

## PASSAGERS AU GLOBAL

TOTAL AEROPORTS
National
International
<b>TOTAL</b>

Passagers du 1er au 28 février		
2022	2023	Variation
120 529	141 582	<b>17,5%</b>
1 674	477	<b>-71,5%</b>
<b>122 203</b>	<b>142 059</b>	<b>16,2%</b>

Cumul Passagers depuis le 1er Janvier		
2022	2023	Variation
236 154	286 912	<b>21,5%</b>
4 290	2 639	<b>-38,5%</b>
<b>240 444</b>	<b>289 551</b>	<b>20,4%</b>

AJACCIO
National
International
<b>TOTAL</b>

Passagers du 1er au 28 février		
2022	2023	Variation
48 701	56 850	<b>16,7%</b>
634	288	<b>-54,6%</b>
<b>49 335</b>	<b>57 138</b>	<b>15,8%</b>

Cumul Passagers depuis le 1er Janvier		
2022	2023	Variation
94 745	115 791	<b>22,2%</b>
2 313	1 594	<b>-31,1%</b>
<b>97 058</b>	<b>117 385</b>	<b>20,9%</b>

BASTIA
National
International
<b>TOTAL</b>

Passagers du 1er au 28 février		
2022	2023	Variation
48 856	59 276	<b>21,3%</b>
988	13	<b>-98,7%</b>
<b>49 844</b>	<b>59 289</b>	<b>18,9%</b>

Cumul Passagers depuis le 1er Janvier		
2022	2023	Variation
97 390	121 314	<b>24,6%</b>
1 890	678	<b>-64,1%</b>
<b>99 280</b>	<b>121 992</b>	<b>22,9%</b>

CALVI
National
International
<b>TOTAL</b>

Passagers du 1er au 28 février		
2022	2023	Variation
9 003	10 135	<b>12,6%</b>
12	0	<b>-100%</b>
<b>9 015</b>	<b>10 135</b>	<b>12,4%</b>

Cumul Passagers depuis le 1er Janvier		
2022	2023	Variation
16 689	19 638	<b>17,7%</b>
17	0	<b>-100%</b>
<b>16 706</b>	<b>19 638</b>	<b>17,6%</b>

FIGARI
National
International
<b>TOTAL</b>

Passagers du 1er au 28 février		
2022	2023	Variation
13 969	15 321	<b>9,7%</b>
40	176	<b>340%</b>
<b>14 009</b>	<b>15 497</b>	<b>10,6%</b>

Cumul Passagers depuis le 1er Janvier		
2022	2023	Variation
27 330	30 169	<b>10,4%</b>
70	367	<b>424,3%</b>
<b>27 400</b>	<b>30 536</b>	<b>11,4%</b>

# AEROPORTS DE CORSE

février 2023

## PASSAGERS

National
International
<b>TOTAL</b>

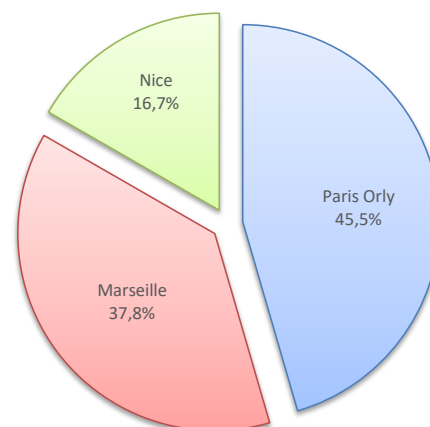
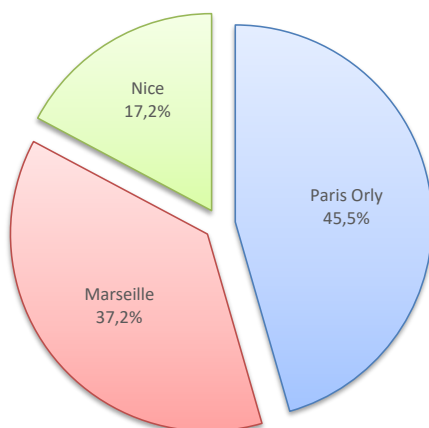
Passagers du 1er au 28 février		
2022	2023	Variation
120 529	141 582	17,5%
1 674	477	-71,5%
<b>122 203</b>	<b>142 059</b>	<b>16,2%</b>

Cumul Passagers depuis le 1er Janvier		
2022	2023	Variation
236 154	286 912	21,5%
4 290	2 639	-38,5%
<b>240 444</b>	<b>289 551</b>	<b>20,4%</b>

### LIGNES

Lignes	Pax	Variation n-1
Paris Orly	62 121	18,8%
Marseille	50 812	20,6%
Nice	23 486	26,4%
Bordeaux	8	-42,9%
Lille	0	-
Lyon St Exupery	3 319	-8,2%
Nantes	100	-95,9%
Strasbourg	0	-
Toulouse	775	-1,5%
Autres Nat.	961	39,5%
Charleroi	0	39,5%
Autres Inter.	471	-70,7%

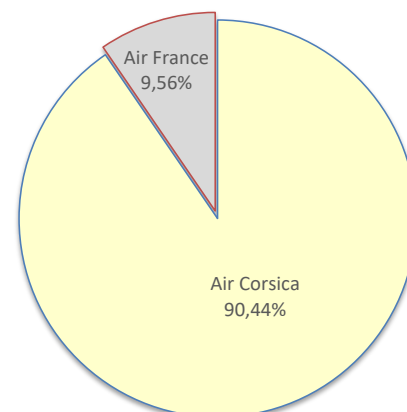
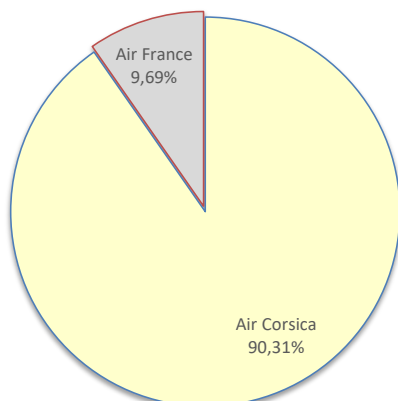
Lignes	Pax	Variation n-1
Paris Orly	123 826	22,5%
Marseille	102 880	27,5%
Nice	45 437	26,8%
Bordeaux	713	-38,3%
Lille	700	16,7%
Lyon St Exupery	7 651	4,4%
Nantes	689	-83,7%
Strasbourg	597	-29,1%
Toulouse	2 582	7,2%
Autres Nat.	1 836	28,5%
Charleroi	797	-13,7%
Autres Inter.	1 832	-44,1%



### COMPAGNIES

Compagnies	Pax	Variation n-1
Air Corsica	127 634	18,6%
Air France	13 692	13,7%
Volotea	0	-100%
Autres Compagnies	733	-11,5%

Compagnies	Pax	Variation n-1
Air Corsica	257 184	23,6%
Air France	27 185	16,1%
Volotea	1 808	-52,1%
Autres Compagnies	3 374	-



### PASSAGERS

National
International
<b>TOTAL</b>

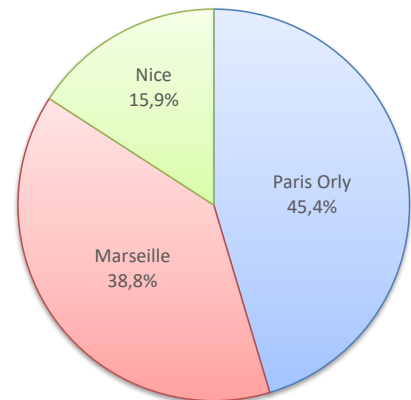
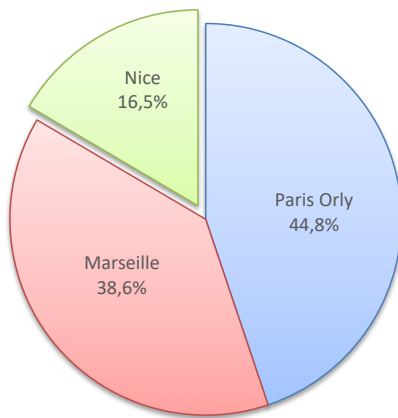
Passagers du 1er au 28 février		
2022	2023	Variation
48 701	56 850	16,7%
634	288	-54,6%
<b>49 335</b>	<b>57 138</b>	<b>15,8%</b>

Cumul Passagers depuis le 1er Janvier		
2022	2023	Variation
94 745	115 791	22,2%
2 313	1 594	-31,1%
<b>97 058</b>	<b>117 385</b>	<b>20,9%</b>

## LIGNES

Lignes	Pax	Variation n-1
Paris Orly	24 160	13,6%
Marseille	20 817	18,5%
Nice	8 908	26,4%
Bordeaux	0	-
Lille	0	-
Lyon St Exupery	1 608	-10,1%
Nantes	100	-
Strasbourg	0	-
Toulouse	775	-1,5%
Autres Nat.	482	106%
Charleroi	0	-
Autres Inter.	288	-49,5%

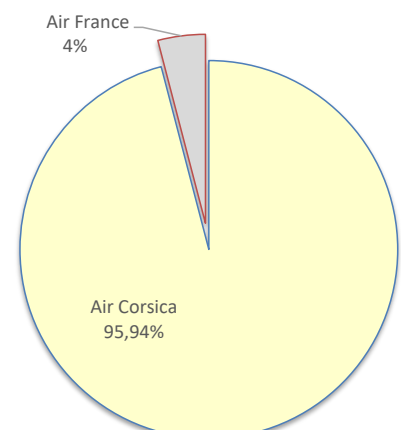
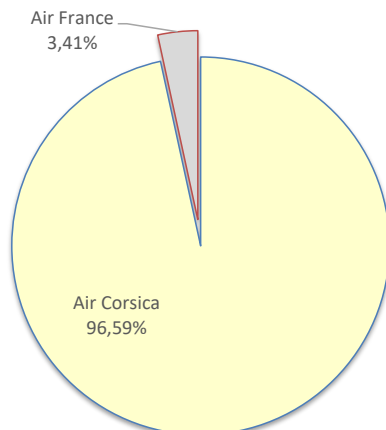
Lignes	Pax	Variation n-1
Paris Orly	48 806	21,1%
Marseille	41 681	26,7%
Nice	17 061	27,1%
Bordeaux	353	-37,4%
Lille	299	-2,6%
Lyon St Exupery	3 699	4,3%
Nantes	392	-51,8%
Strasbourg	294	-1,3%
Toulouse	2 324	27,3%
Autres Nat.	882	88,5%
Charleroi	362	-12,6%
Autres Inter.	1 232	-32,9%



## COMPAGNIES

Compagnies	Pax	Variation n-1
Air Corsica	54 830	18,2%
Air France	1 937	-30%
Autres Compagnies	371	89,3%

Compagnies	Pax	Variation n-1
Air Corsica	110 270	24,3%
Air France	4 669	-16,4%
Autres Compagnies	2 446	-5,9%



# AEROPORT DE BASTIA

février 2023

## PASSAGERS

National
International
<b>TOTAL</b>

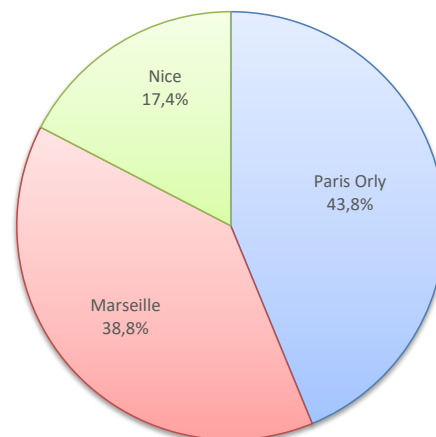
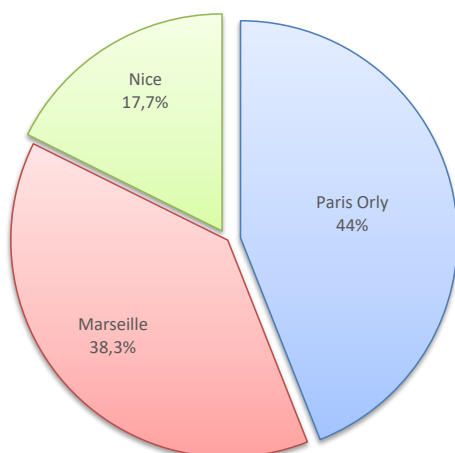
Passagers du 1er au 28 février		
2022	2023	Variation
48 856	59 276	21,3%
988	13	-98,7%
<b>49 844</b>	<b>59 289</b>	<b>18,9%</b>

Cumul Passagers depuis le 1er Janvier		
2022	2023	Variation
97 390	121 314	24,6%
1 890	678	-64,1%
<b>99 280</b>	<b>121 992</b>	<b>22,9%</b>

### LIGNES

Lignes	Pax	Variation n-1
Paris Orly	25 145	28,4%
Marseille	21 881	24,2%
Nice	10 096	30,5%
Bordeaux	0	-
Lille	0	-
Lyon St Exupery	1 711	-6,4%
Nantes	0	-100%
Strasbourg	0	-
Toulouse	0	-
Autres Nat.	443	11,3%
Charleroi	0	-
Autres Inter.	11	-98,9%

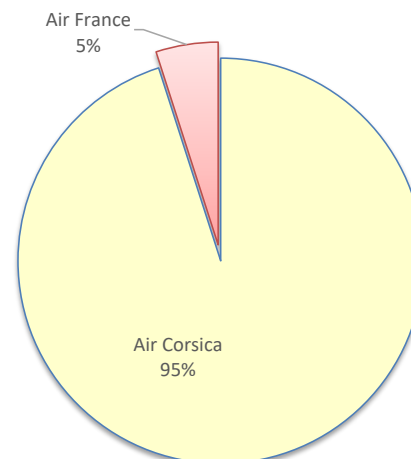
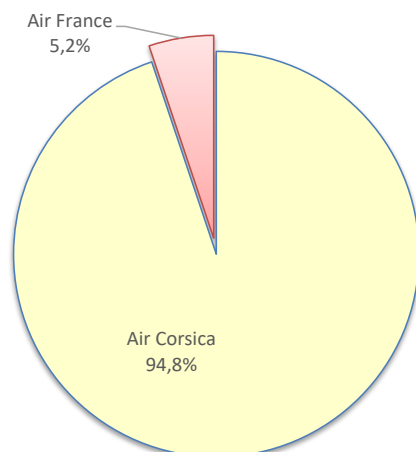
Lignes	Pax	Variation n-1
Paris Orly	50 320	30,3%
Marseille	44 620	31,4%
Nice	19 983	29,2%
Bordeaux	350	-38,6%
Lille	401	36,9%
Lyon St Exupery	3 952	4,5%
Nantes	297	-87,8%
Strasbourg	303	-44,3%
Toulouse	258	-55,8%
Autres Nat.	829	-3%
Charleroi	435	-14,2%
Autres Inter.	241	-82,5%



### COMPAGNIES

Compagnies	Pax	Variation n-1
Air Corsica	55 944	21,9%
Air France	3 043	24,6%
Volotea	0	-
Autres Compagnies	302	-38,9%

Compagnies	Pax	Variation n-1
Air Corsica	113 520	26,9%
Air France	5 919	21%
Volotea	1 808	-35,3%
Autres Compagnies	745	-12,2%



# AEROPORT DE CALVI

février 2023

## PASSAGERS

National
International
<b>TOTAL</b>

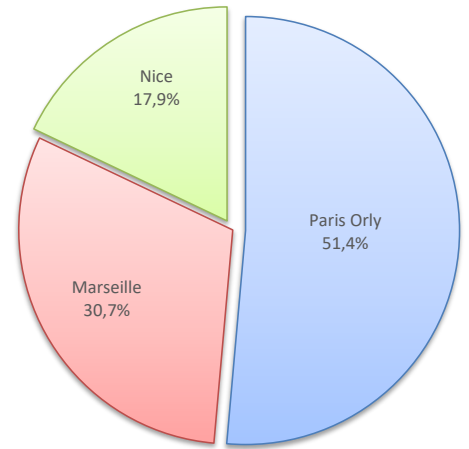
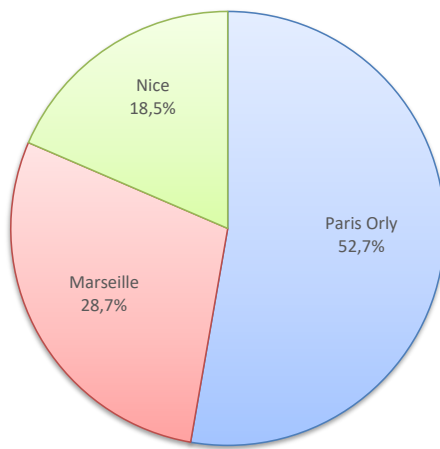
Passagers du 1er au 28 février		
2022	2023	Variation
9 003	10 135	12,6%
12	0	-100%
<b>9 015</b>	<b>10 135</b>	<b>12,4%</b>

Cumul Passagers depuis le 1er Janvier		
2022	2023	Variation
16 689	19 638	17,7%
17	0	-100%
<b>16 706</b>	<b>19 638</b>	<b>17,6%</b>

LIGNES

Lignes	Pax	Variation n-1
Paris Orly	5 345	9,2%
Marseille	2 912	18,5%
Nice	1 878	14,7%
Autres Inter.	0	-100%

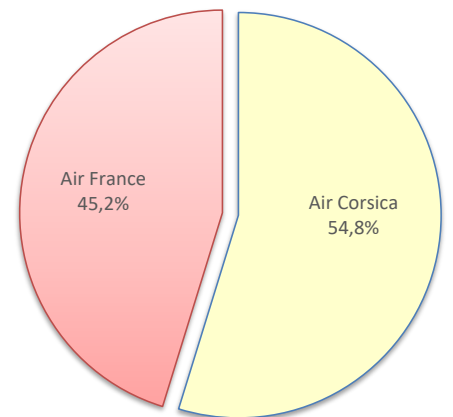
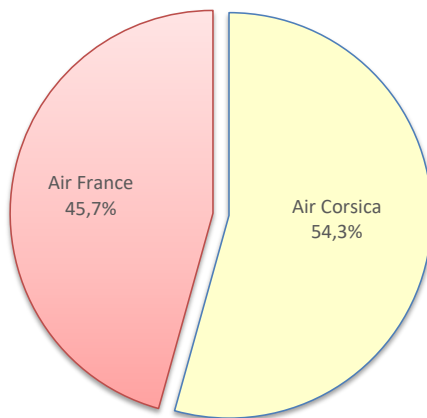
Lignes	Pax	Variation n-1
Paris Orly	10 095	13,4%
Marseille	6 022	23,7%
Nice	3 521	21,2%
Autres Inter.	0	-100%



COMPAGNIES

Compagnies	Pax	Variation n-1
Air Corsica	5 506	17,4%
Air France	4 629	7,7%
Autres Compagnies	0	-100%

Compagnies	Pax	Variation n-1
Air Corsica	10 756	21,3%
Air France	8 882	14,1%
Autres Compagnies	0	-100%



# AEROPORT DE FIGARI

février 2023

## PASSAGERS

National
International
<b>TOTAL</b>

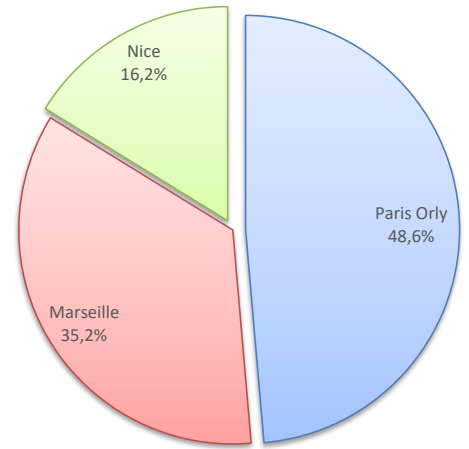
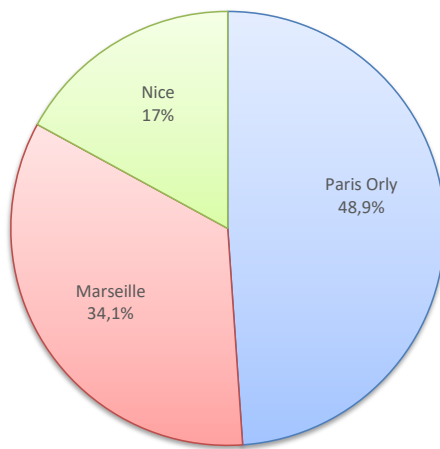
Passagers du 1er au 28 février		
2022	2023	Variation
13 969	15 321	9,7%
40	176	340%
<b>14 009</b>	<b>15 497</b>	<b>10,6%</b>

Cumul Passagers depuis le 1er Janvier		
2022	2023	Variation
27 330	30 169	10,4%
70	367	424,3%
<b>27 400</b>	<b>30 536</b>	<b>11,4%</b>

### LIGNES

Lignes	Pax	Variation n-1
Paris Orly	7 471	14,2%
Marseille	5 202	16,2%
Nice	2 604	20,6%
Autres Inter.	172	330%

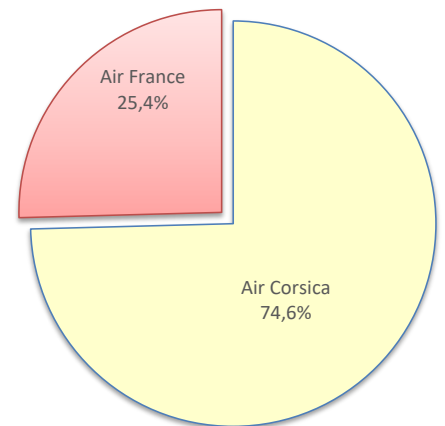
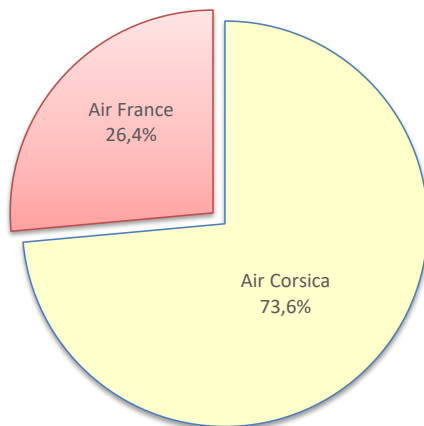
Lignes	Pax	Variation n-1
Paris Orly	14 605	10,3%
Marseille	10 557	17,8%
Nice	4 872	20,8%
Autres Inter.	359	632,7%



### COMPAGNIES

Compagnies	Pax	Variation n-1
Air Corsica	11 354	6,7%
Air France	4 083	61,4%
Autres Compagnies	60	-45,9%

Compagnies	Pax	Variation n-1
Air Corsica	22 638	7,4%
Air France	7 715	49,8%
Autres Compagnies	183	-7,6%



# AEROPORTS DE CORSE

février 2023

## PASSAGERS PAR LIGNE

MENSUEL

National	Ajaccio	Bastia	Calvi	Figari	Total	Variation/V	Variation/%
Paris Orly	24 160	25 145	5 345	7 471	62 121	9 831	18,8%
Marseille	20 817	21 881	2 912	5 202	50 812	8 692	20,6%
Nice	8 908	10 096	1 878	2 604	23 486	4 905	26,4%
Lyon St Exupery	1 608	1 711	0	0	3 319	-298	-8,2%
Nantes	100	0	0	0	100		
Toulouse	775	0	0	0	775		
Autres Nat.	482	443	0	36	961	272	39,5%
<b>Total</b>	<b>56 850</b>	<b>59 276</b>	<b>10 135</b>	<b>15 321</b>	<b>141 582</b>	<b>21 053</b>	<b>17,5%</b>
<i>Variation Volume /(n-1)</i>	<i>8 149</i>	<i>10 420</i>	<i>1 132</i>	<i>1 352</i>	<i>21 053</i>		
<i>Variation % / (n-1)</i>	<i>16,7%</i>	<i>21,3%</i>	<i>12,6%</i>	<i>9,7%</i>	<i>17,5%</i>		
International	Ajaccio	Bastia	Calvi	Figari	Total	Variation/V	Variation/%
Autres Inter.	288	11	0	172	471	-1 139	-70,7%
<b>Total</b>	<b>288</b>	<b>13</b>	<b>0</b>	<b>176</b>	<b>477</b>	<b>-1 197</b>	<b>-71,5%</b>
<i>Variation Volume /(n-1)</i>	<i>-346</i>	<i>-975</i>	<i>-12</i>	<i>136</i>	<i>-1 197</i>		
<i>Variation % / (n-1)</i>	<i>-54,6%</i>	<i>-98,7%</i>	<i>-100,0%</i>	<i>340,0%</i>	<i>-71,5%</i>		
<b>Total</b>	<b>57 138</b>	<b>59 289</b>	<b>10 135</b>	<b>15 497</b>	<b>142 059</b>	<b>19 856</b>	<b>16,2%</b>
<i>Variation Volume /(n-1)</i>	<i>7 803</i>	<i>9 445</i>	<i>1 120</i>	<i>1 488</i>	<i>19 856</i>		
<i>Variation % / (n-1)</i>	<i>15,8%</i>	<i>18,9%</i>	<i>12,4%</i>	<i>10,6%</i>	<i>16,2%</i>		

Cumul depuis le 1er janvier

National	Ajaccio	Bastia	Calvi	Figari	Total	Variation/V	Variation/%
Paris Orly	48 806	50 320	10 095	14 605	123 826	22 773	22,5%
Marseille	41 681	44 620	6 022	10 557	102 880	22 214	27,5%
Nice	17 061	19 983	3 521	4 872	45 437	9 616	26,8%
Bordeaux	353	350	0	10			
Lille	299	401	0	0			
Lyon St Exupery	3 699	3 952	0	0			
Nantes	392	297	0	0	689	-3 541	-83,7%
Strasbourg	294	303	0	0			
Toulouse	2 324	258	0	0	2 582	173	7,2%
Autres Nat.	882	829	0	125	1 836	407	28,5%
<b>Total</b>	<b>115 791</b>	<b>121 314</b>	<b>19 638</b>	<b>30 169</b>	<b>277 251</b>	<b>51 025</b>	<b>22,6%</b>
<i>Variation Volume /(n-1)</i>	<i>21 046</i>	<i>23 924</i>	<i>2 949</i>	<i>2 839</i>	<i>51 025</i>		
<i>Variation % / (n-1)</i>	<i>22,2%</i>	<i>24,6%</i>	<i>17,7%</i>	<i>10,4%</i>	<i>22,6%</i>		
International	Ajaccio	Bastia	Calvi	Figari	Total	Variation/V	Variation/%
Charleroi	362	435	0	0	797	-126	-13,7%
Autres Inter.	1 232	241	0	359	1 832	-1446	-44,1%
<b>Total</b>	<b>1 594</b>	<b>678</b>	<b>0</b>	<b>367</b>	<b>2 639</b>	<b>-1 651</b>	<b>-38,5%</b>
<i>Variation Volume /(n-1)</i>	<i>-719</i>	<i>-1 212</i>	<i>-17</i>	<i>297</i>	<i>-1 651</i>		
<i>Variation % / (n-1)</i>	<i>-31,1%</i>	<i>-64,1%</i>	<i>-100%</i>	<i>424,3%</i>	<i>-38,5%</i>		
<b>Total</b>	<b>117 385</b>	<b>121 992</b>	<b>19 638</b>	<b>30 536</b>	<b>279 890</b>	<b>49 374</b>	<b>21,4%</b>
<i>Variation Volume /(n-1)</i>	<i>20 327</i>	<i>22 712</i>	<i>2 932</i>	<i>3 136</i>	<i>49 374</i>		
<i>Variation % / (n-1)</i>	<i>20,9%</i>	<i>22,9%</i>	<i>17,6%</i>	<i>11,4%</i>	<i>21,4%</i>		



# AEROPORTS DE CORSE

février 2023

## PASSAGERS PAR COMPAGNIE

MENSUEL

National	Ajaccio	Bastia	Calvi	Figari	Total	Variation/V	Variation/%
Air Corsica	54 542	55 944	5 506	11 194	127 186	21 233	20%
Air France	1 937	3 043	4 629	4 083	13 692	1 654	13,7%
Autres Compagnies	371	289	0	44	704	-70	-9%
<b>Total</b>	<b>56 850</b>	<b>59 276</b>	<b>10 135</b>	<b>15 321</b>	<b>141 582</b>	<b>21 053</b>	<b>17,5%</b>
<i>Variation Volume / (n-1)</i>	<i>8 149</i>	<i>10 420</i>	<i>1 132</i>	<i>1 352</i>	<i>21 053</i>		
<i>Variation % / (n-1)</i>	<i>16,7%</i>	<i>21,3%</i>	<i>12,6%</i>	<i>9,7%</i>	<i>17,5%</i>		
International	Ajaccio	Bastia	Calvi	Figari	Total	Variation/V	Variation/%
Air Corsica	288	0	0	160	448	-1 172	-72,3%
Autres Compagnies	0	13	0	16	29	-25	-46,3%
<b>Total</b>	<b>288</b>	<b>13</b>	<b>0</b>	<b>176</b>	<b>477</b>	<b>-1 197</b>	<b>-71,5%</b>
<i>Variation Volume / (n-1)</i>	<i>-346</i>	<i>-975</i>	<i>-12</i>	<i>136</i>	<i>-1 197</i>		
<i>Variation % / (n-1)</i>	<i>-54,6%</i>	<i>-98,7%</i>	<i>-100%</i>	<i>340%</i>	<i>-71,5%</i>		
Total	Ajaccio	Bastia	Calvi	Figari	Total	Variation/V	Variation/%
Air Corsica	54 830	55 944	5 506	11 354	127 634	20 061	18,6%
Air France	1 937	3 043	4 629	4 083	13 692	1 654	13,7%
Autres Compagnies	371	302	0	60	733	-95	-11,5%
<b>Total</b>	<b>57 138</b>	<b>59 289</b>	<b>10 135</b>	<b>15 497</b>	<b>142 059</b>	<b>19 856</b>	<b>16,2%</b>
<i>Variation Volume / (n-1)</i>	<i>7 803</i>	<i>9 445</i>	<i>1 120</i>	<i>1 488</i>	<i>19 856</i>		
<i>Variation % / (n-1)</i>	<i>15,8%</i>	<i>18,9%</i>	<i>12,4%</i>	<i>10,6%</i>	<i>16,2%</i>		

Cumul depuis le 1er janvier

National	Ajaccio	Bastia	Calvi	Figari	Total	Variation/V	Variation/%
Air Corsica	108 676	113 085	10 756	22 317	254 834	50 916	25%
Air France	4 669	5 919	8 882	7 715	27 185	3 776	16,1%
Volotea	0	1 808	0	0	1 808	-1 967	-52,1%
Autres Compagnies	2 446	502	0	137	3 085	-504	-14%
<b>Total</b>	<b>115 791</b>	<b>121 314</b>	<b>19 638</b>	<b>30 169</b>	<b>286 912</b>	<b>50 758</b>	<b>21,5%</b>
<i>Variation Volume / (n-1)</i>	<i>21 046</i>	<i>23 924</i>	<i>2 949</i>	<i>2 839</i>	<i>50 758</i>		
<i>Variation % / (n-1)</i>	<i>22,2%</i>	<i>24,6%</i>	<i>17,7%</i>	<i>10,4%</i>	<i>21,5%</i>		
International	Ajaccio	Bastia	Calvi	Figari	Total	Variation/V	Variation/%
Air Corsica	1 594	435	0	321	2 350	-1 830	-43,8%
Autres Compagnies	0	243	0	46	289	179	162,7%
<b>Total</b>	<b>1 594</b>	<b>678</b>	<b>0</b>	<b>367</b>	<b>2 639</b>	<b>-1 651</b>	<b>-38,5%</b>
<i>Variation Volume / (n-1)</i>	<i>-719</i>	<i>-1 212</i>	<i>-17</i>	<i>297</i>	<i>-1 651</i>		
<i>Variation % / (n-1)</i>	<i>-31,1%</i>	<i>-64,1%</i>	<i>-100%</i>	<i>424,3%</i>	<i>-38,5%</i>		
Total	Ajaccio	Bastia	Calvi	Figari	Total	Variation/V	Variation/%
Air Corsica	110 270	113 520	10 756	22 638	257 184	49 086	23,6%
Air France	4 669	5 919	8 882	7 715	27 185	3 776	16,1%
Volotea	0	1 808	0	0	1 808	-1 967	-52,1%
Autres Compagnies	2 446	745	0	183	3 374	-325	-8,8%
<b>Total</b>	<b>117 385</b>	<b>121 992</b>	<b>19 638</b>	<b>30 536</b>	<b>289 551</b>	<b>49 107</b>	<b>20,4%</b>
<i>Variation Volume / (n-1)</i>	<i>20 327</i>	<i>22 712</i>	<i>2 932</i>	<i>3 136</i>	<i>49 107</i>		
<i>Variation % / (n-1)</i>	<i>20,9%</i>	<i>22,9%</i>	<i>17,6%</i>	<i>11,4%</i>	<i>20,4%</i>		