

**Aéroports de Corse**

**Aeruporti di Corsica**

**Mensuel**

***U Misincu***

**Passagers 2022**

***Passageri 2022***

**sept-22**

# AEROPORTS DE CORSE

septembre 2022

## PASSAGERS AU GLOBAL

TOTAL AEROPORTS
National
International
<b>TOTAL</b>

Passagers du 1er au 30 septembre		
2021	2022	Variation
429 093	401 387	-6,5%
64 179	85 534	33,3%
<b>493 272</b>	<b>486 921</b>	<b>-1,3%</b>

Cumul Passagers depuis le 1er Janvier		
2021	2022	Variation
2 724 487	3 167 767	16,3%
286 543	519 743	81,4%
<b>3 011 030</b>	<b>3 687 510</b>	<b>22,5%</b>

AJACCIO
National
International
<b>TOTAL</b>

Passagers du 1er au 30 septembre		
2021	2022	Variation
170 463	156 803	-8%
20 932	28 255	35%
<b>191 395</b>	<b>185 058</b>	<b>-3,3%</b>

Cumul Passagers depuis le 1er Janvier		
2021	2022	Variation
1 044 605	1 204 147	15,3%
85 538	169 134	97,7%
<b>1 130 143</b>	<b>1 373 281</b>	<b>21,5%</b>

BASTIA
National
International
<b>TOTAL</b>

Passagers du 1er au 30 septembre		
2021	2022	Variation
128 614	129 094	0,4%
23 147	31 709	37%
<b>151 761</b>	<b>160 803</b>	<b>6%</b>

Cumul Passagers depuis le 1er Janvier		
2021	2022	Variation
839 328	1 017 696	21,3%
102 242	190 515	86,3%
<b>941 570</b>	<b>1 208 211</b>	<b>28,3%</b>

CALVI
National
International
<b>TOTAL</b>

Passagers du 1er au 30 septembre		
2021	2022	Variation
34 298	30 662	-10,6%
5 716	7 218	26,3%
<b>40 014</b>	<b>37 880</b>	<b>-5,3%</b>

Cumul Passagers depuis le 1er Janvier		
2021	2022	Variation
222 477	255 789	15%
29 620	48 616	64,1%
<b>252 097</b>	<b>304 405</b>	<b>20,7%</b>

FIGARI
National
International
<b>TOTAL</b>

Passagers du 1er au 30 septembre		
2021	2022	Variation
95 718	84 828	-11,4%
14 384	18 352	27,6%
<b>110 102</b>	<b>103 180</b>	<b>-6,3%</b>

Cumul Passagers depuis le 1er Janvier		
2021	2022	Variation
618 077	690 135	11,7%
69 143	111 478	61,2%
<b>687 220</b>	<b>801 613</b>	<b>16,6%</b>

# AEROPORTS DE CORSE

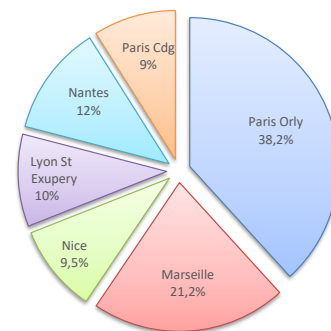
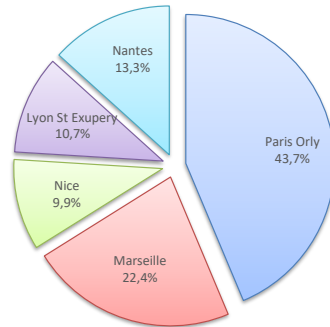
septembre 2022

## PASSAGERS

	Passagers du 1er au 30 septembre			Cumul Passagers depuis le 1er Janvier		
	2021	2022	Variation	2021	2022	Variation
National	429 093	401 387	-6,5%	2 724 487	3 167 767	16,3%
International	64 179	85 534	33,3%	286 543	519 743	81,4%
<b>TOTAL</b>	<b>493 272</b>	<b>486 921</b>	<b>-1,3%</b>	<b>3 011 030</b>	<b>3 687 510</b>	<b>22,5%</b>

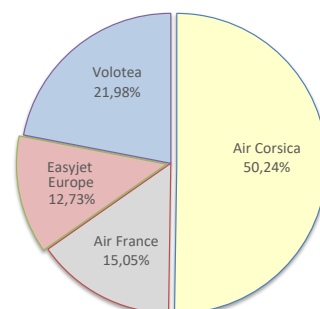
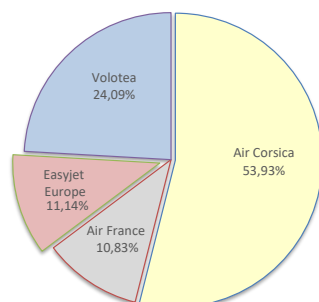
### LIGNES

Lignes	Pax	Variation n-1	Lignes	Pax	Variation n-1
Paris Orly	125 660	7,8%	Paris Orly	959 330	24,6%
Marseille	64 549	16,6%	Marseille	532 312	35,3%
Nice	28 417	13,4%	Nice	239 524	36,8%
Beauvais	4 381	-30,3%	Beauvais	25 482	-17,4%
Bordeaux	22 385	-33,1%	Bordeaux	173 616	2,9%
Brest	5 199	-28,1%	Brest	32 665	-7,2%
Caen	10 178	-8,9%	Caen	64 700	11,2%
Lille	15 719	-15,7%	Lille	116 968	11,3%
Lyon St Exupery	30 831	-17,6%	Lyon St Exupery	251 376	10,8%
Montpellier	2 365	-46,7%	Montpellier	20 412	-47,9%
Nantes	38 292	-24,5%	Nantes	301 143	-0,8%
Paris Cdg	24 198	-9%	Paris Cdg	224 706	9%
Rennes	581	-51,4%	Rennes	5 491	-49,9%
Strasbourg	10 823	-28,8%	Strasbourg	74 781	4,8%
Toulouse	14 616	1,7%	Toulouse	113 632	25,3%
Autres Nat.	3 193	-40,5%	Autres Nat.	31 629	-20,2%
Charleroi	16 801	-40,5%	Charleroi	106 634	53,2%
Genève	16 241	32,1%	Genève	104 602	65,4%
Bâle - Mulhouse	16 063	20,4%	Bâle - Mulhouse	99 461	52,8%
Londres Stansted	1 271	-	Londres Stansted	6 263	69488,9%
Bruxelles	1 988	-17,4%	Bruxelles	11 193	31,1%
Londres Gatwick	2 716	1566,3%	Londres Gatwick	14 479	1205,6%
Luxembourg	5 569	21,5%	Luxembourg	31 630	61,6%
Autres Inter.	24 885	57,7%	Autres Inter.	145 481	145,2%



### COMPAGNIES

Compagnies	Pax	Variation n-1	Compagnies	Pax	Variation n-1
Air Corsica	212 276	15,2%	Air Corsica	1 578 790	31,8%
Air France	42 638	-17%	Air France	472 884	15,8%
Easyjet Europe	43 843	-33,5%	Easyjet Europe	400 096	10%
Volotea	94 835	-18,1%	Volotea	690 592	-1,3%
Transavia	10 315	-20%	Transavia	61 908	6,9%
British Airways	2 561	132,4%	British Airways	12 673	377,7%
Easyjet UK	2 277	-	Easyjet UK	9 791	-
Easyjet Suisse	32 584	26,9%	Easyjet Suisse	206 787	62%
Eurowings	3 800	-8,8%	Eurowings	26 600	72,5%
Lufthansa	4 391	41,5%	Lufthansa	21 827	-
Luxair	5 345	-100%	Luxair	25 970	82,1%
Ryanair	17 450	-98,9%	Ryanair	95 354	-
SWISS	167	377,1%	SWISS	554	-99,1%
TUI fly	749	1814,7%	TUI fly	3 615	817,5%
Autres Compagnies	13 690	103,2%	Autres Compagnies	80 069	3082,4%



# AEROPORT D'AJACCIO

septembre 2022

## PASSAGERS

National
International
<b>TOTAL</b>

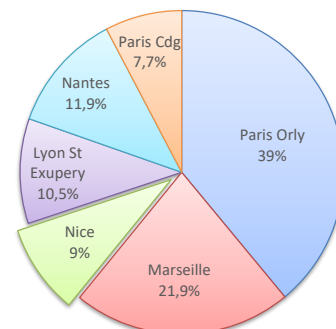
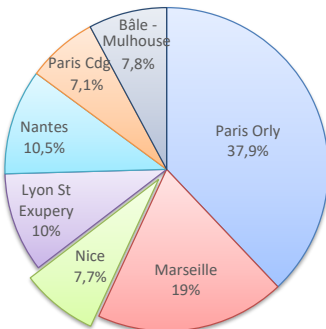
Passagers du 1er au 30 septembre		
2021	2022	Variation
170 463	156 803	-8%
20 932	28 255	35%
<b>191 395</b>	<b>185 058</b>	<b>-3,3%</b>

Cumul Passagers depuis le 1er Janvier		
2021	2022	Variation
1 044 605	1 204 147	15,3%
85 538	169 134	97,7%
<b>1 130 143</b>	<b>1 373 281</b>	<b>21,5%</b>

### LIGNES

Lignes	Pax	Variation n-1
Paris Orly	49 447	8,7%
Marseille	24 721	13%
Nice	10 025	12,7%
Beauvais	0	-100%
Bordeaux	9 960	-36%
Brest	2 614	18,1%
Caen	4 967	-5,5%
Lille	4 372	-29,8%
Lyon St Exupery	13 003	-9,9%
Montpellier	1 483	-30,6%
Nantes	13 745	-33,1%
Paris Cdg	9 205	-26,1%
Rennes	286	-38%
Strasbourg	4 192	-26,2%
Toulouse	6 899	15,8%
Autres Nat.	1 884	-24,5%
Charleroi	5 349	19%
Genève	7 705	35%
Bâle - Mulhouse	10 215	28,2%
Londres Stansted	187	-
Bruxelles	1 223	-26,2%
Luxembourg	1 732	126,1%
Autres Inter.	1 844	448,8%

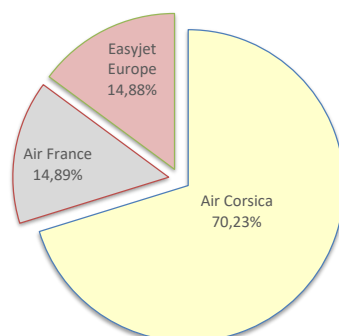
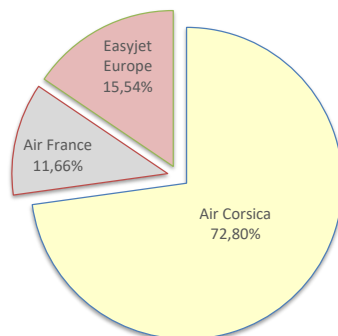
Lignes	Pax	Variation n-1
Paris Orly	366 124	27,6%
Marseille	205 572	37,3%
Nice	84 462	42,6%
Beauvais	185	-96,2%
Bordeaux	78 982	-1,3%
Brest	14 411	9,6%
Caen	27 337	-2,4%
Lille	36 797	1,7%
Lyon St Exupery	98 447	14,8%
Montpellier	12 012	-37%
Nantes	112 071	-6,3%
Paris Cdg	72 237	-3,8%
Rennes	2 106	-43,5%
Strasbourg	27 443	-0,3%
Toulouse	47 031	17,9%
Autres Nat.	18 930	19,3%
Charleroi	31 875	65%
Genève	43 301	87,5%
Bâle - Mulhouse	59 041	80,5%
Londres Stansted	1 107	-
Bruxelles	7 412	27%
Luxembourg	12 504	259,8%
Autres Inter.	13 894	1150,6%



### COMPAGNIES

Compagnies	Pax	Variation n-1
Air Corsica	87 646	16%
Air France	14 040	-16,8%
Easyjet Europe	18 705	-28,9%
Volotea	37 986	-25,2%
Transavia	3 759	-13,3%
EasyJet Suisse	17 831	30,4%
Luxair	1 508	-100%
Autres Compagnies	3 583	16,3%

Compagnies	Pax	Variation n-1
Air Corsica	657 776	34,8%
Air France	139 446	19,4%
Easyjet Europe	139 367	11,8%
Volotea	285 138	-6,2%
Transavia	20 710	-10,9%
EasyJet Suisse	100 900	84,7%
Luxair	6 934	-100%
Autres Compagnies	22 732	47,2%



# AEROPORT DE BASTIA

septembre 2022

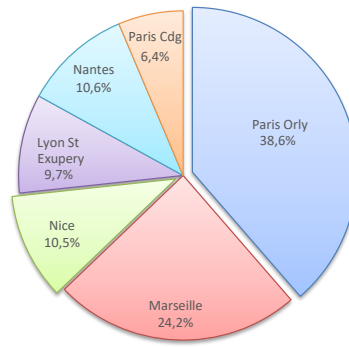
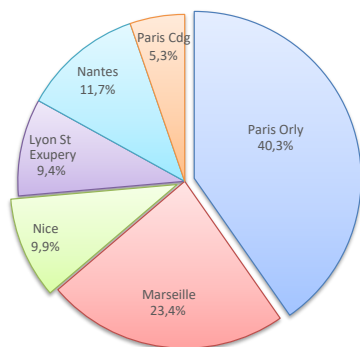
## PASSAGERS

	Passagers du 1er au 30 septembre			Cumul Passagers depuis le 1er Janvier		
	2021	2022	Variation	2021	2022	Variation
National	128 614	129 094	0,4%	839 328	1 017 696	21,3%
International	23 147	31 709	37%	102 242	190 515	86,3%
<b>TOTAL</b>	<b>151 761</b>	<b>160 803</b>	<b>6%</b>	<b>941 570</b>	<b>1 208 211</b>	<b>28,3%</b>

### LIGNES

Lignes	Pax	Variation n-1
Paris Orly	43 951	14,5%
Marseille	25 560	26,7%
Nice	10 740	16,1%
Beauvais	117	-
Bordeaux	4 038	-43,3%
Brest	1 534	-27,1%
Caen	2 248	-18,5%
Lille	4 523	-20,1%
Lyon St Exupery	10 273	-20,8%
Montpellier	869	-23,6%
Nantes	12 736	-3,9%
Paris Cdg	5 775	14%
Rennes	0	-100%
Strasbourg	3 361	-35,5%
Toulouse	2 545	0,6%
Autres Nat.	824	-65,9%
Charleroi	3 957	-22,5%
Genève	3 593	28,3%
Bâle - Mulhouse	5 352	42,6%
Bruxelles	749	4,6%
Londres Gatwick	2 277	-
Luxembourg	1 643	19,7%
Autres Inter.	14 138	50,5%

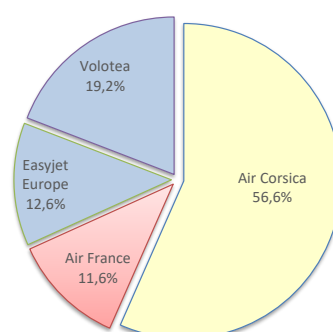
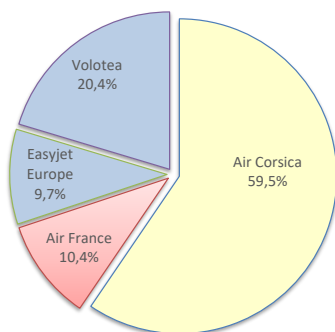
Lignes	Pax	Variation n-1
Paris Orly	326 636	28,6%
Marseille	204 758	39,8%
Nice	88 453	42,8%
Beauvais	379	-73,2%
Bordeaux	41 261	4,8%
Brest	11 287	1,6%
Caen	16 455	18,9%
Lille	32 345	4,6%
Lyon St Exupery	82 154	9,5%
Montpellier	8 277	-18,9%
Nantes	89 741	0,8%
Paris Cdg	53 936	20,1%
Rennes	41	-98,5%
Strasbourg	27 976	10,5%
Toulouse	26 648	25,1%
Autres Nat.	7 349	-36,7%
Charleroi	27 097	38,5%
Genève	26 346	66,1%
Bâle - Mulhouse	29 725	43,9%
Bruxelles	3 624	43,5%
Londres Gatwick	9 791	-
Luxembourg	7 752	22,2%
Autres Inter.	86 180	131,1%



### COMPAGNIES

Compagnies	Pax	Variation n-1
Air Corsica	76 624	13,1%
Air France	13 365	9%
Easyjet Europe	12 546	-36,4%
Volotea	26 213	-14,7%
Transavia	4 455	-8,2%
British Airways	889	-
EasyJet UK	2 277	-
EasyJet Suisse	8 933	36,5%
Eurowings	3 103	-3,9%
Lufthansa	4 391	-56,5%
Luxair	1 643	-100%
Ryanair	302	-
TUI fly	749	643,1%
Autres Compagnies	5 313	547,1%

Compagnies	Pax	Variation n-1
Air Corsica	577 512	35,9%
Air France	118 620	10,7%
Easyjet Europe	128 583	11,5%
Volotea	195 416	-0,5%
Transavia	30 671	44,5%
British Airways	3 987	2191,4%
EasyJet UK	9 791	-
EasyJet Suisse	55 996	53,6%
Eurowings	21 842	71,4%
Lufthansa	21 827	53%
Luxair	7 735	21,9%
Ryanair	1 020	237,7%
TUI fly	3 615	43,7%
Autres Compagnies	31 596	789,5%



# AEROPORT DE CALVI

septembre 2022

## PASSAGERS

National
International
<b>TOTAL</b>

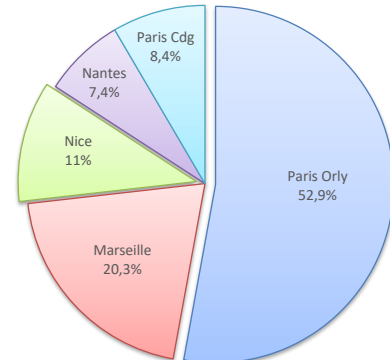
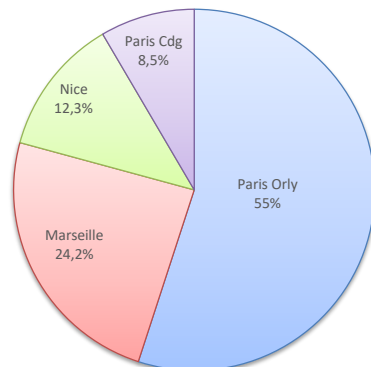
Passagers du 1er au 30 septembre		
2021	2022	Variation
34 298	30 662	-10,6%
5 716	7 218	26,3%
<b>40 014</b>	<b>37 880</b>	<b>-5,3%</b>

Cumul Passagers depuis le 1er Janvier		
2021	2022	Variation
222 477	255 789	15%
29 620	48 616	64,1%
<b>252 097</b>	<b>304 405</b>	<b>20,7%</b>

### LIGNES

Lignes	Pax	Variation n-1
Paris Orly	14 508	-2,3%
Marseille	6 383	20,6%
Nice	3 251	28,5%
Bordeaux	0	-100%
Brest	0	-100%
Caen	292	-42,5%
Lille	1 384	188,3%
Lyon St Exupery	695	-67,9%
Nantes	1 695	-50,6%
Paris Cdg	2 230	-23,9%
Rennes	0	-100%
Toulouse	0	-100%
Autres Nat.	224	82,1%
Charleroi	482	-
Genève	245	-22,7%
Bâle - Mulhouse	253	16,1%
Londres Stansted	964	-
Bruxelles	0	-
Luxembourg	831	-33,8%
Autres Inter.	4 443	13,2%

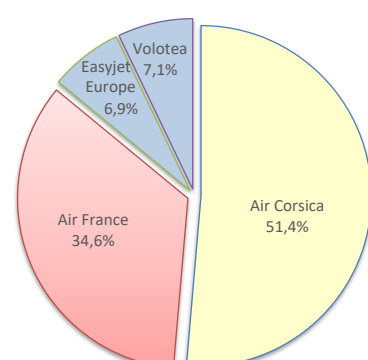
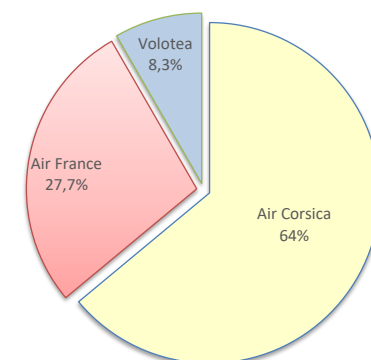
Lignes	Pax	Variation n-1
Paris Orly	121 025	17,6%
Marseille	46 581	21%
Nice	25 087	33,5%
Bordeaux	1 024	-36,6%
Brest	12	-99,5%
Caen	1 719	5,8%
Lille	6 079	262,9%
Lyon St Exupery	13 990	14,2%
Nantes	16 920	4,3%
Paris Cdg	19 332	30,6%
Rennes	990	-27,3%
Toulouse	1 883	32%
Autres Nat.	1 140	-81,7%
Charleroi	5 239	93,6%
Genève	4 906	5,8%
Bâle - Mulhouse	5 528	4,7%
Londres Stansted	5 030	-
Bruxelles	22	-12%
Luxembourg	4 459	0,6%
Autres Inter.	23 432	86,9%



### COMPAGNIES

Compagnies	Pax	Variation n-1
Air Corsica	20 195	25,2%
Air France	8 749	-21,1%
Easyjet Europe	1 024	-74,2%
Volotea	2 628	1,7%
Transavia	194	-89,8%
EasyJet Suisse	495	-4,4%
Eurowings	697	-25,7%
Luxair	831	-100%
SWISS	167	-100%
Autres Compagnies	2 900	165,1%

Compagnies	Pax	Variation n-1
Air Corsica	137 344	27,8%
Air France	92 523	10,7%
Easyjet Europe	18 472	1,6%
Volotea	19 044	57%
Transavia	2 237	-71,9%
EasyJet Suisse	10 384	5,6%
Eurowings	4 758	77,8%
Luxair	4 459	-16,6%
SWISS	554	40,6%
Autres Compagnies	14 630	221,3%



# AEROPORT DE FIGARI

septembre 2022

## PASSAGERS

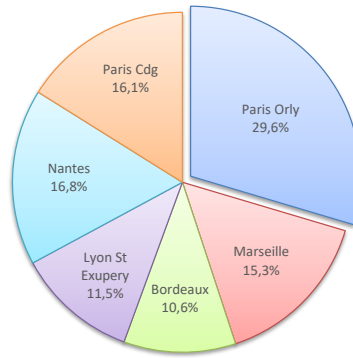
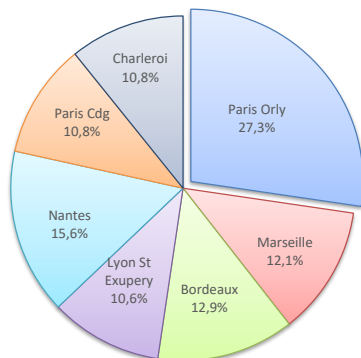
	Passagers du 1er au 30 septembre		
	2021	2022	Variation
National	95 718	84 828	-11,4%
International	14 384	18 352	27,6%
<b>TOTAL</b>	<b>110 102</b>	<b>103 180</b>	<b>-6,3%</b>

	Cumul Passagers depuis le 1er Janvier		
	2021	2022	Variation
	618 077	690 135	11,7%
	69 143	111 478	61,2%
	<b>687 220</b>	<b>801 613</b>	<b>16,6%</b>

### LIGNES

Lignes	Pax	Variation n-1
Paris Orly	17 754	-0,7%
Marseille	7 885	-1,3%
Nice	4 401	0,3%
Beauvais	4 264	-22,8%
Bordeaux	8 387	-19,7%
Brest	1 051	-53,6%
Caen	2 671	0,7%
Lille	5 440	-13,2%
Lyon St Exupery	6 860	-12,8%
Montpellier	13	-98,3%
Nantes	10 116	-25%
Paris Cdg	6 988	13,9%
Rennes	295	231,5%
Strasbourg	3 270	-19,1%
Toulouse	5 172	-7,5%
Autres Nat.	261	-19,7%
Charleroi	7 013	16,7%
Genève	4 698	35,3%
Bâle - Mulhouse	243	-82,6%
Londres Stansted	120	-
Bruxelles	16	-54,3%
Londres Gatwick	439	169,3%
Luxembourg	1 363	14,6%
Autres Inter.	4 460	110,4%

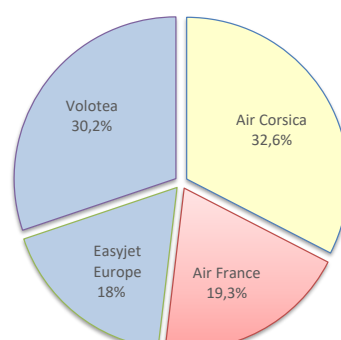
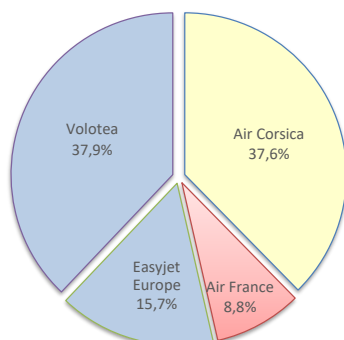
Lignes	Pax	Variation n-1
Paris Orly	145 545	15,6%
Marseille	75 401	28,6%
Nice	41 522	18,2%
Beauvais	24 915	1,3%
Bordeaux	52 349	9,9%
Brest	6 955	-20,3%
Caen	19 189	30,6%
Lille	41 747	15%
Lyon St Exupery	56 785	5,6%
Montpellier	119	-98,6%
Nantes	82 411	4,6%
Paris Cdg	79 201	11,1%
Rennes	2 354	-22,7%
Strasbourg	19 362	11,6%
Toulouse	38 070	35,8%
Autres Nat.	4 210	-29,1%
Charleroi	42 423	51,4%
Genève	30 049	52,7%
Bâle - Mulhouse	5 167	-20,1%
Londres Stansted	126	1300%
Bruxelles	135	-13,5%
Londres Gatwick	4 688	322,7%
Luxembourg	6 915	29,9%
Autres Inter.	21 975	162,2%



### COMPAGNIES

Compagnies	Pax	Variation n-1
Air Corsica	27 811	12,1%
Air France	6 484	-41,8%
Easyjet Europe	11 568	-27,4%
Volotea	28 008	-11,7%
Transavia	1 907	5,2%
British Airways	1 672	51,7%
EasyJet Suisse	5 325	7,7%
Luxair	1 363	-100%
Ryanair	17 148	-100%
Autres Compagnies	1 894	8,8%

Compagnies	Pax	Variation n-1
Air Corsica	206 158	16,4%
Air France	122 295	21,2%
Easyjet Europe	113 674	7,5%
Volotea	190 994	2%
Transavia	8 290	50,8%
British Airways	8 686	250,4%
EasyJet Suisse	39 507	47,8%
Luxair	6 842	30,2%
Ryanair	94 056	51%
Autres Compagnies	11 111	-20,3%



# AEROPORTS DE CORSE

septembre 2022

## PASSAGERS PAR LIGNE

MENSUEL	<b>National</b>	Ajaccio	Bastia	Calvi	Figari	Total	Variation/V	Variation/%
	Paris Orly	49 447	43 951	14 508	17 754	125 660	9 056	7,8%
	Marseille	24 721	25 560	6 383	7 885	64 549	9 213	16,6%
	Nice	10 025	10 740	3 251	4 401	28 417	3 353	13,4%
	Beauvais	0	117	0	4 264	4 381	-1 905	-30,3%
	Bordeaux	9 960	4 038	0	8 387	22 385	-11 066	-33,1%
	Brest	2 614	1 534	0	1 051	5 199	-2 036	-28,1%
	Caen	4 967	2 248	292	2 671	10 178	-996	-8,9%
	Lille	4 372	4 523	1 384	5 440	15 719	-2 924	-15,7%
	Lyon St Exupery	13 003	10 273	695	6 860	30 831	-6 605	-17,6%
	Montpellier	1 483	869	0	13	2 365		
	Nantes	13 745	12 736	1 695	10 116	38 292		
	Paris Cdg	9 205	5 775	2 230	6 988	24 198		
	Rennes	286	0	0	295	581		
	Strasbourg	4 192	3 361	0	3 270	10 823		
	Toulouse	6 899	2 545	0	5 172	14 616		
	Autres Nat.	1 884	824	224	261	3 193	-2 169	-40,5%
	<b>Total</b>	<b>156 803</b>	<b>129 094</b>	<b>30 662</b>	<b>84 828</b>	<b>401 387</b>	<b>-27 706</b>	<b>-6,5%</b>
	<i>Variation Volume /(n-1)</i>	<i>-13 660</i>	<i>480</i>	<i>-3 636</i>	<i>-10 890</i>	<i>-27 706</i>		
	<i>Variation % / (n-1)</i>	<i>-8%</i>	<i>0,4%</i>	<i>-10,6%</i>	<i>-11,4%</i>	<i>-6,5%</i>		
<b>International</b>	Ajaccio	Bastia	Calvi	Figari	Total	Variation/V	Variation/%	
Charleroi	5 349	3 957	482	7 013	16 801	1 187	7,6%	
Genève	7 705	3 593	245	4 698	16 241	3 945	32,1%	
Bâle - Mulhouse	10 215	5 352	253	243	16 063	2 727	20,4%	
Londres Stansted	187	0	964	120	1 271	1 271	-	
Bruxelles	1 223	749	0	16	1 988	-420	-17,4%	
Londres Gatwick	0	2 277	0	439	2 716	2 553	1566,3%	
Luxembourg	1 732	1 643	831	1 363	5 569	986	21,5%	
Autres Inter.	1 844	14 138	4 443	4 460	24 885	9 106	57,7%	
<b>Total</b>	<b>28 255</b>	<b>31 709</b>	<b>7 218</b>	<b>18 352</b>	<b>85 534</b>	<b>21 355</b>	<b>33,3%</b>	
<i>Variation Volume /(n-1)</i>	<i>7 323</i>	<i>8 562</i>	<i>1 502</i>	<i>3 968</i>	<i>21 355</i>			
<i>Variation % / (n-1)</i>	<i>35%</i>	<i>37%</i>	<i>26,3%</i>	<i>27,6%</i>	<i>33,3%</i>			
<b>Total</b>	<b>185 058</b>	<b>160 803</b>	<b>37 880</b>	<b>103 180</b>	<b>486 921</b>	<b>-6 351</b>	<b>-1,3%</b>	
<i>Variation Volume /(n-1)</i>	<i>-6 337</i>	<i>9 042</i>	<i>-2 134</i>	<i>-6 922</i>	<i>-6 351</i>			
<i>Variation % / (n-1)</i>	<i>-3,3%</i>	<i>6%</i>	<i>-5,3%</i>	<i>-6,3%</i>	<i>-1,3%</i>			

Cumul depuis le 1er janvier	<b>National</b>	Ajaccio	Bastia	Calvi	Figari	Total	Variation/V	Variation/%
	Paris Orly	366 124	326 636	121 025	145 545	959 330	189 598	24,6%
	Marseille	205 572	204 758	46 581	75 401	532 312	138 934	35,3%
	Nice	84 462	88 453	25 087	41 522	239 524	64 449	36,8%
	Beauvais	185	379	3	24 915	25 482	-5 372	-17,4%
	Bordeaux	78 982	41 261	1 024	52 349			
	Brest	14 411	11 287	12	6 955			
	Caen	27 337	16 455	1 719	19 189			
	Lille	36 797	32 345	6 079	41 747			
	Lyon St Exupery	98 447	82 154	13 990	56 785			
	Montpellier	12 012	8 277	4	119	20 412	-18 776	-47,9%
	Nantes	112 071	89 741	16 920	82 411	301 143	-2 385	-0,8%
	Paris Cdg	72 237	53 936	19 332	79 201	224 706	18 576	9%
	Rennes	2 106	41	990	2 354	5 491	-5 460	-49,9%
	Strasbourg	27 443	27 976	0	19 362			
	Toulouse	47 031	26 648	1 883	38 070	113 632	22 969	25,3%
	Autres Nat.	18 930	7 349	1 140	4 210	31 629	-8 008	-20,2%
	<b>Total</b>	<b>1 204 147</b>	<b>1 017 696</b>	<b>255 789</b>	<b>690 135</b>	<b>2 453 661</b>	<b>394 525</b>	<b>19,2%</b>
	<i>Variation Volume /(n-1)</i>	<i>159 542</i>	<i>178 368</i>	<i>33 312</i>	<i>72 058</i>	<i>394 525</i>		
	<i>Variation % / (n-1)</i>	<i>15,3%</i>	<i>21,3%</i>	<i>15%</i>	<i>11,7%</i>	<i>19,2%</i>		
<b>International</b>	Ajaccio	Bastia	Calvi	Figari	Total	Variation/V	Variation/%	
Charleroi	31 875	27 097	5 239	42 423	106 634	37019	53,2%	
Genève	43 301	26 346	4 906	30 049	104 602	41342	65,4%	
Bâle - Mulhouse	59 041	29 725	5 528	5 167	99 461	34354	52,8%	
Londres Stansted	1 107	0	5 030	126	6 263	6254	69488,9%	
Bruxelles	7 412	3 624	22	135	11 193	2652	31,1%	
Londres Gatwick	0	9 791	0	4 688	14 479	13370	1205,6%	
Luxembourg	12 504	7 752	4 459	6 915	31 630	12054	61,6%	
Autres Inter.	13 894	86 180	23 432	21 975	145 481	86155	145,2%	
<b>Total</b>	<b>169 134</b>	<b>190 515</b>	<b>48 616</b>	<b>111 478</b>	<b>519 743</b>	<b>233 200</b>	<b>81,4%</b>	
<i>Variation Volume /(n-1)</i>	<i>83 596</i>	<i>88 273</i>	<i>18 996</i>	<i>42 335</i>	<i>233 200</i>			
<i>Variation % / (n-1)</i>	<i>97,7%</i>	<i>86,3%</i>	<i>64,1%</i>	<i>61,2%</i>	<i>81,4%</i>			
<b>Total</b>	<b>1 373 281</b>	<b>1 208 211</b>	<b>304 405</b>	<b>801 613</b>	<b>2 973 404</b>	<b>627 725</b>	<b>26,8%</b>	
<i>Variation Volume /(n-1)</i>	<i>243 138</i>	<i>266 641</i>	<i>52 308</i>	<i>114 393</i>	<i>627 725</i>			
<i>Variation % / (n-1)</i>	<i>21,5%</i>	<i>28,3%</i>	<i>20,7%</i>	<i>16,6%</i>	<i>26,8%</i>			



AEROPORTS DE CORSE

septembre 2022

PASSAGERS PAR COMPAGNIE

MENSUEL

National	Ajaccio	Bastia	Calvi	Figari	Total	Variation/V	Variation/%
Air Corsica	81 029	72 221	17 040	25 991	196 281	25 676	15%
Air France	14 040	13 365	8 749	6 484	42 638	-8 708	-17%
Easyjet Europe	18 705	12 295	1 024	11 568	43 592	-21 968	-33,5%
Volotea	37 762	26 213	2 628	28 008	94 611	-21 214	-18,3%
Transavia	3 759	4 455	194	1 907	10 315	-1 962	-16%
Ryanair	0	203	0	10 548	10 751	-295	-2,7%
Autres Compagnies	1 508	342	1 027	322	3 199	765	31,4%
<b>Total</b>	<b>156 803</b>	<b>129 094</b>	<b>30 662</b>	<b>84 828</b>	<b>401 387</b>	<b>-27 706</b>	<b>-6,5%</b>
<b>Variation Volume / (n-1)</b>	<b>-13 660</b>	<b>480</b>	<b>-3 636</b>	<b>-10 890</b>	<b>-27 706</b>		
<b>Variation % / (n-1)</b>	<b>-8%</b>	<b>0,4%</b>	<b>-10,6%</b>	<b>-11,4%</b>	<b>-6,5%</b>		
International	Ajaccio	Bastia	Calvi	Figari	Total	Variation/V	Variation/%
Air Corsica	6 617	4 403	3 155	1 820	15 995	2 384	17,5%
Easyjet Europe	0	251	0	0	251	-140	-35,8%
Volotea	224	0	0	0	224	224	-
British Airways	0	889	0	1 672	2 561	1 459	132,4%
Easyjet UK	0	2 277	0	0	2 277	2 277	-
Easyjet Suisse	17 831	8 933	495	5 325	32 584	6 897	26,9%
Eurowings	0	3 103	697	0	3 800	-367	-8,8%
Lufthansa	0	4 391	0	0	4 391	613	16,2%
Luxair	1 508	1 643	831	1 363	5 345	391	7,9%
Ryanair	0	99	0	6 600	6 699	2 004	42,7%
SWISS	0	0	167	0	167	10	6,4%
TUI fly	0	749	0	0	749	34	4,8%
Autres Compagnies	2 075	4 971	1 873	1 572	10 491	6 189	143,9%
<b>Total</b>	<b>28 255</b>	<b>31 709</b>	<b>7 218</b>	<b>18 352</b>	<b>85 534</b>	<b>21 355</b>	<b>33,3%</b>
<b>Variation Volume / (n-1)</b>	<b>7 323</b>	<b>8 562</b>	<b>1 502</b>	<b>3 968</b>	<b>21 355</b>		
<b>Variation % / (n-1)</b>	<b>35%</b>	<b>37%</b>	<b>26,3%</b>	<b>27,6%</b>	<b>33,3%</b>		
Total	Ajaccio	Bastia	Calvi	Figari	Total	Variation/V	Variation/%
Air Corsica	87 646	76 624	20 195	27 811	212 276	28 060	15,2%
Air France	14 040	13 365	8 749	6 484	42 638	-8 708	-17%
Easyjet Europe	18 705	12 546	1 024	11 568	43 843	-22 108	-33,5%
Volotea	37 986	26 213	2 628	28 008	94 835	-20 990	-18,1%
Transavia	3 759	4 455	194	1 907	10 315	-2 582	-20%
British Airways	0	889	0	1 672	2 561	1 459	132,4%
Easyjet UK	0	2 277	0	0	2 277	2 277	-
Easyjet Suisse	17 831	8 933	495	5 325	32 584	6 897	26,9%
Eurowings	0	3 103	697	0	3 800	-367	-8,8%
Lufthansa	0	4 391	0	0	4 391	613	16,2%
Luxair	1 508	1 643	831	1 363	5 345	391	7,9%
Ryanair	0	302	0	17 148	17 450	1 709	10,9%
SWISS	0	0	167	0	167	10	6,4%
TUI fly	0	749	0	0	749	34	4,8%
Autres Compagnies	3 583	5 313	2 900	1 894	13 690	6 954	103,2%
<b>Total</b>	<b>185 058</b>	<b>160 803</b>	<b>37 880</b>	<b>103 180</b>	<b>486 921</b>	<b>-6 351</b>	<b>-1,3%</b>
<b>Variation Volume / (n-1)</b>	<b>-6 337</b>	<b>9 042</b>	<b>-2 134</b>	<b>-6 922</b>	<b>-6 351</b>		
<b>Variation % / (n-1)</b>	<b>-3,3%</b>	<b>6%</b>	<b>-5,3%</b>	<b>-6,3%</b>	<b>-1,3%</b>		

Cumul depuis le 1er janvier

National	Ajaccio	Bastia	Calvi	Figari	Total	Variation/V	Variation/%
Air Corsica	616 622	545 674	117 790	191 987	1 472 073	330 002	28,9%
Air France	139 446	118 620	92 523	122 295	472 884	64 506	15,8%
Easyjet Europe	139 367	123 282	18 472	113 674	394 795	36 119	10,1%
Volotea	279 568	195 416	19 044	190 994	685 022	-14 896	-2,1%
Transavia	20 710	28 533	2 237	8 290	59 770	4 327	7,8%
Ryanair	278	532	0	59 073	59 883	18 723	45,5%
Autres Compagnies	8 156	5 639	5 723	3 822	23 340	4 656	24,9%
<b>Total</b>	<b>1 204 147</b>	<b>1 017 696</b>	<b>255 789</b>	<b>690 135</b>	<b>3 167 767</b>	<b>443 280</b>	<b>16,3%</b>
<b>Variation Volume / (n-1)</b>	<b>159 542</b>	<b>178 368</b>	<b>33 312</b>	<b>72 058</b>	<b>443 280</b>		
<b>Variation % / (n-1)</b>	<b>15,3%</b>	<b>21,3%</b>	<b>15%</b>	<b>11,7%</b>	<b>16,3%</b>		
International	Ajaccio	Bastia	Calvi	Figari	Total	Variation/V	Variation/%
Air Corsica	41 154	31 838	19 554	14 171	106 717	51 212	92,3%
Easyjet Europe	0	5 301	0	0	5 301	123	2,4%
Volotea	5 570	0	0	0	5 570	5 570	-
Transavia	0	2 138	0	0	2 138	-352	-14,1%
British Airways	0	3 987	0	8 686	12 673	10 020	377,7%
Easyjet UK	0	9 791	0	0	9 791	9 791	-
Easyjet Suisse	100 900	55 996	10 384	39 507	206 787	79 300	62,2%
Eurowings	0	21 842	4 758	0	26 600	11 184	72,5%
Lufthansa	0	21 827	0	0	21 827	7 563	53%
Luxair	6 934	7 735	4 459	6 842	25 970	5 548	27,2%
Ryanair	0	488	0	34 983	35 471	14 049	65,6%
SWISS	0	0	554	0	554	160	40,6%
TUI fly	0	3 615	0	0	3 615	1 099	43,7%
Autres Compagnies	14 576	25 957	8 907	7 289	56 729	37 933	201,8%
<b>Total</b>	<b>169 134</b>	<b>190 515</b>	<b>48 616</b>	<b>111 478</b>	<b>519 743</b>	<b>233 200</b>	<b>81,4%</b>
<b>Variation Volume / (n-1)</b>	<b>83 596</b>	<b>88 273</b>	<b>18 996</b>	<b>42 335</b>	<b>233 200</b>		
<b>Variation % / (n-1)</b>	<b>97,7%</b>	<b>86,3%</b>	<b>64,1%</b>	<b>61,2%</b>	<b>81,4%</b>		
Total	Ajaccio	Bastia	Calvi	Figari	Total	Variation/V	Variation/%
Air Corsica	657 776	577 512	137 344	206 158	1 578 790	381 214	31,8%
Air France	139 446	118 620	92 523	122 295	472 884	64 506	15,8%
Easyjet Europe	139 367	128 583	18 472	113 674	400 096	36 242	10%
Volotea	285 138	195 416	19 044	190 994	690 592	-9 326	-1,3%
Transavia	20 710	30 671	2 237	8 290	61 908	3 975	6,9%
British Airways	0	3 987	0	8 686	12 673	10 020	377,7%
Easyjet UK	0	9 791	0	0	9 791	9 791	-
Easyjet Suisse	100 900	55 996	10 384	39 507	206 787	79 143	62%
Eurowings	0	21 842	4 758	0	26 600	11 184	72,5%
Lufthansa	0	21 827	0	0	21 827	7 563	53%
Luxair	6 934	7 735	4 459	6 842	25 970	5 548	27,2%
Ryanair	278	1 020	0	94 056	95 354	32 772	52,4%
SWISS	0	0	554	0	554	160	40,6%
TUI fly	0	3 615	0	0	3 615	1 099	43,7%
Autres Compagnies	22 732	31 596	14 630	11 111	80 069	42 589	113,6%
<b>Total</b>	<b>1 373 281</b>	<b>1 208 211</b>	<b>304 405</b>	<b>801 613</b>	<b>3 687 510</b>	<b>676 480</b>	<b>22,5%</b>
<b>Variation Volume / (n-1)</b>	<b>243 138</b>	<b>266 641</b>	<b>52 308</b>	<b>114 393</b>	<b>676 480</b>		
<b>Variation % / (n-1)</b>	<b>21,5%</b>	<b>28,3%</b>	<b>20,7%</b>	<b>16,6%</b>	<b>22,5%</b>		