

Aéroports de Corse

Aeruporti di Corsica

Mensuel

U Misincu

Passagers 2022

Passageri 2022

août-22

AEROPORTS DE CORSE

août 2022

PASSAGERS AU GLOBAL

TOTAL AEROPORTS
National
International
TOTAL

Passagers du 1er au 31 août		
2021	2022	Variation
707 448	647 114	-8,5%
87 694	124 473	41,9%
795 142	771 587	-3%

Cumul Passagers depuis le 1er Janvier		
2021	2022	Variation
2 295 394	2 858 345	24,5%
222 364	437 351	96,7%
2 517 758	3 295 696	30,9%

AJACCIO
National
International
TOTAL

Passagers du 1er au 31 août		
2021	2022	Variation
259 297	229 288	-11,6%
25 277	35 609	40,9%
284 574	264 897	-6,9%

Cumul Passagers depuis le 1er Janvier		
2021	2022	Variation
874 142	1 139 432	30,3%
64 606	144 237	123,3%
938 748	1 283 669	36,7%

BASTIA
National
International
TOTAL

Passagers du 1er au 31 août		
2021	2022	Variation
209 306	191 639	-8,4%
32 195	45 236	40,5%
241 501	236 875	-1,9%

Cumul Passagers depuis le 1er Janvier		
2021	2022	Variation
710 714	888 479	25%
79 095	158 590	100,5%
789 809	1 047 069	32,6%

CALVI
National
International
TOTAL

Passagers du 1er au 31 août		
2021	2022	Variation
60 181	63 461	5,5%
10 667	13 968	30,9%
70 848	77 429	9,3%

Cumul Passagers depuis le 1er Janvier		
2021	2022	Variation
188 179	225 127	19,6%
23 904	41 398	73,2%
212 083	266 525	25,7%

FIGARI
National
International
TOTAL

Passagers du 1er au 31 août		
2021	2022	Variation
178 664	162 726	-8,9%
19 555	29 660	51,7%
198 219	192 386	-2,9%

Cumul Passagers depuis le 1er Janvier		
2021	2022	Variation
522 359	605 307	15,9%
54 759	93 126	70,1%
577 118	698 433	21%

AEROPORTS DE CORSE

août 2022

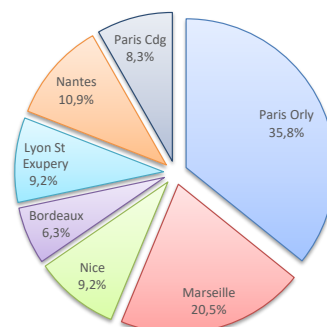
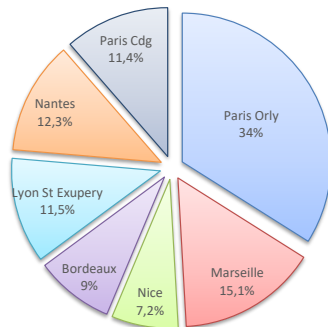
PASSAGERS

	Passagers du 1er au 31 août			Cumul Passagers depuis le 1er Janvier		
	2021	2022	Variation	2021	2022	Variation
National	707 448	647 114	-8,5%	2 295 394	2 858 345	24,5%
International	87 694	124 473	41,9%	222 364	437 351	96,7%
TOTAL	795 142	771 587	-3%	2 517 758	3 295 696	30,9%

LIGNES

Lignes	Pax	Variation n-1
Paris Orly	179 354	4,4%
Marseille	80 005	10,9%
Nice	38 223	5,2%
Beauvais	4 335	-46,3%
Bordeaux	45 159	-10,6%
Brest	5 992	-44,1%
Caen	14 987	-2,3%
Lille	27 362	2,6%
Lyon St Exupery	60 569	-13,8%
Montpellier	7 367	-53,8%
Nantes	64 730	-28%
Paris Cdg	60 185	-22,4%
Rennes	1 824	-59%
Strasbourg	17 528	-5,4%
Toulouse	31 411	6,2%
Autres Nat.	8 083	-16,2%
Charleroi	24 109	-16,2%
Genève	25 380	14,2%
Bâle - Mulhouse	23 113	14,3%
Londres Stansted	1 496	37300%
Bruxelles	2 356	30,1%
Londres Gatwick	5 025	529,7%
Luxembourg	8 374	65,5%
Autres Inter.	34 620	100,3%

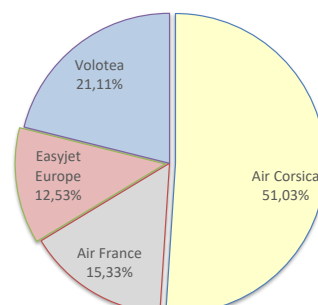
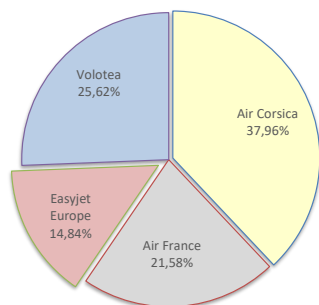
Lignes	Pax	Variation n-1
Paris Orly	871 754	33,5%
Marseille	498 373	47,4%
Nice	223 846	49,2%
Beauvais	21 101	-14,1%
Bordeaux	152 359	12,7%
Brest	27 466	-1,8%
Caen	54 522	16%
Lille	101 863	17,8%
Lyon St Exupery	224 057	18,3%
Montpellier	18 037	-48,1%
Nantes	264 476	4,6%
Paris Cdg	201 118	12%
Rennes	4 910	-49,7%
Strasbourg	64 552	14,9%
Toulouse	101 092	32,5%
Autres Nat.	28 819	-15,9%
Charleroi	90 636	67,8%
Genève	88 344	73,3%
Bâle - Mulhouse	83 398	61,1%
Londres Stansted	4 992	55366,7%
Bruxelles	9 205	50,1%
Londres Gatwick	11 763	1143,4%
Luxembourg	26 038	73,7%
Autres Inter.	122 975	182,4%



COMPAGNIES

Compagnies	Pax	Variation n-1
Air Corsica	247 440	9,1%
Air France	140 698	2,9%
Easyjet Europe	96 717	-23,2%
Volotea	167 035	-17,7%
Transavia	12 400	-37,6%
British Airways	3 135	226,6%
EasyJet UK	2 690	-
EasyJet Suisse	50 319	18%
Eurowings	5 136	27,1%
Lufthansa	3 981	49,6%
Luxair	5 898	-100%
Ryanair	17 921	-99,5%
SWISS	68	692,9%
TUI fly	674	2892,3%
Autres Compagnies	17 475	62,4%

Compagnies	Pax	Variation n-1
Air Corsica	1 451 182	43,2%
Air France	435 878	22,1%
Easyjet Europe	356 253	19,6%
Volotea	600 445	2,8%
Transavia	51 930	15,3%
British Airways	10 112	552%
EasyJet UK	7 514	-
EasyJet Suisse	174 203	70,9%
Eurowings	22 800	102,7%
Lufthansa	17 436	-
Luxair	20 625	96,7%
Ryanair	77 904	-
SWISS	387	-99,2%
TUI fly	2 866	1109,3%
Autres Compagnies	66 161	3573,6%



PASSAGERS

National
International
TOTAL

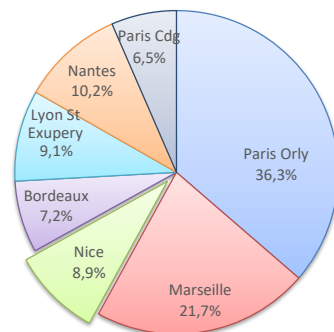
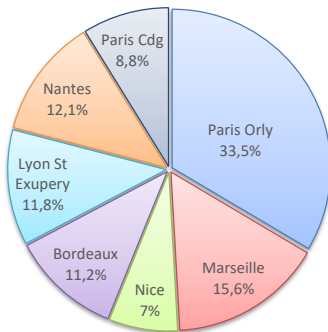
Passagers du 1er au 31 août		
2021	2022	Variation
259 297	229 288	-11,6%
25 277	35 609	40,9%
284 574	264 897	-6,9%

Cumul Passagers depuis le 1er Janvier		
2021	2022	Variation
874 142	1 139 432	30,3%
64 606	144 237	123,3%
938 748	1 283 669	36,7%

LIGNES

Lignes	Pax	Variation n-1
Paris Orly	61 706	4,5%
Marseille	28 734	11%
Nice	12 882	6,5%
Beauvais	0	-100%
Bordeaux	20 600	-14,1%
Brest	2 394	-44,3%
Caen	6 204	-11,7%
Lille	9 014	-1,4%
Lyon St Exupery	21 654	-10,2%
Montpellier	4 827	-42,6%
Nantes	22 355	-33,5%
Paris Cdg	16 217	-35%
Rennes	642	-56,2%
Strasbourg	7 043	-0,1%
Toulouse	10 413	-8,5%
Autres Nat.	4 603	4,5%
Charleroi	6 504	5,7%
Genève	8 116	6,2%
Bâle - Mulhouse	12 204	34,9%
Londres Stansted	333	-
Bruxelles	1 644	38,2%
Luxembourg	4 265	366,1%
Autres Inter.	2 543	668,3%

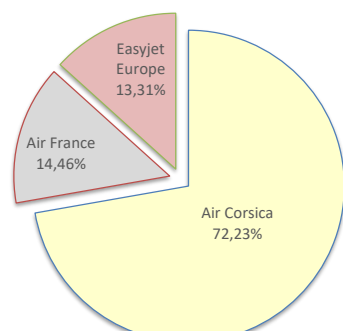
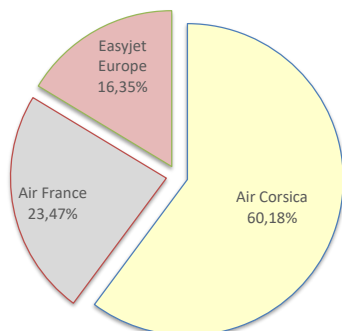
Lignes	Pax	Variation n-1
Paris Orly	354 761	47%
Marseille	211 473	65,4%
Nice	87 187	73,2%
Beauvais	185	-95,5%
Bordeaux	70 150	8,8%
Brest	11 797	7,9%
Caen	22 370	-1,6%
Lille	33 039	10,3%
Lyon St Exupery	88 956	24,7%
Montpellier	10 529	-37,8%
Nantes	99 954	0,9%
Paris Cdg	63 642	1,6%
Rennes	1 820	-44,3%
Strasbourg	23 847	9,2%
Toulouse	42 208	24,3%
Autres Nat.	17 514	31%
Charleroi	27 354	84,5%
Genève	35 596	104,7%
Bâle - Mulhouse	48 826	97,4%
Londres Stansted	920	-
Bruxelles	6 189	48,2%
Luxembourg	10 772	297,6%
Autres Inter.	14 580	1781,3%



COMPAGNIES

Compagnies	Pax	Variation n-1
Air Corsica	98 979	6,8%
Air France	38 598	6,5%
Easyjet Europe	26 900	-32,8%
Volotea	70 438	-18,8%
Transavia	3 670	-52,1%
EasyJet Suisse	19 929	23%
Luxair	1 808	-100%
Autres Compagnies	4 575	11,5%

Compagnies	Pax	Variation n-1
Air Corsica	654 798	58,8%
Air France	131 038	31,1%
Easyjet Europe	120 662	22,7%
Volotea	251 840	-0,6%
Transavia	17 289	-8,6%
EasyJet Suisse	83 069	102,8%
Luxair	5 426	-100%
Autres Compagnies	19 269	55,9%



AEROPORT DE BASTIA

août 2022

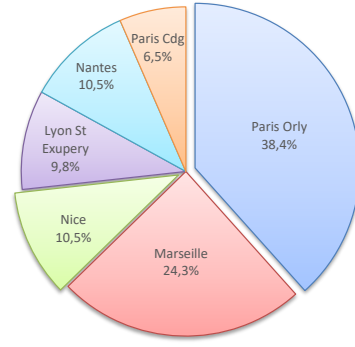
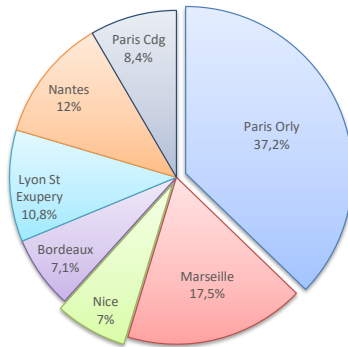
PASSAGERS

	Passagers du 1er au 31 août			Cumul Passagers depuis le 1er Janvier		
	2021	2022	Variation	2021	2022	Variation
National	209 306	191 639	-8,4%	710 714	888 479	25%
International	32 195	45 236	40,5%	79 095	158 590	100,5%
TOTAL	241 501	236 875	-1,9%	789 809	1 047 069	32,6%

LIGNES

Lignes	Pax	Variation n-1
Paris Orly	59 142	3,1%
Marseille	27 749	12,7%
Nice	11 118	4,7%
Beauvais	0	-100%
Bordeaux	11 230	1,4%
Brest	2 362	-31,6%
Caen	3 887	0,8%
Lille	6 984	-13,8%
Lyon St Exupery	17 183	-21,4%
Montpellier	2 512	-28%
Nantes	19 080	-28%
Paris Cdg	13 353	-24,2%
Rennes	0	-100%
Strasbourg	6 055	-9,4%
Toulouse	9 145	12,7%
Autres Nat.	1 839	-55,7%
Charleroi	5 895	-3,7%
Genève	7 457	11,4%
Bâle - Mulhouse	5 953	-8,7%
Bruxelles	674	15,4%
Londres Gatwick	2 690	-
Luxembourg	1 672	-4%
Autres Inter.	20 895	98,4%

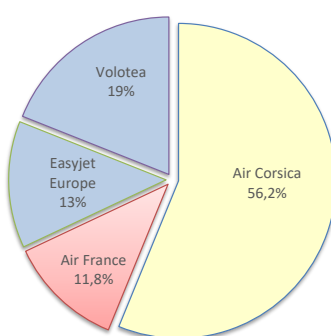
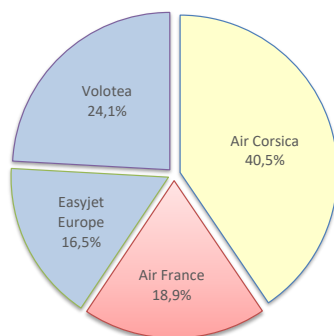
Lignes	Pax	Variation n-1
Paris Orly	282 685	31,1%
Marseille	179 186	41,9%
Nice	77 702	47,5%
Beauvais	262	-81,5%
Bordeaux	37 223	15,4%
Brest	9 753	8,4%
Caen	14 207	28,2%
Lille	27 822	10,1%
Lyon St Exupery	71 881	15,8%
Montpellier	7 398	-18,4%
Nantes	77 005	1,7%
Paris Cdg	48 161	20,8%
Rennes	41	-98,2%
Strasbourg	24 613	22,4%
Toulouse	24 103	28,4%
Autres Nat.	6 437	-30%
Charleroi	23 140	60,1%
Genève	22 736	74,1%
Bâle - Mulhouse	24 373	44,2%
Bruxelles	2 875	58,8%
Londres Gatwick	7 514	-
Luxembourg	6 093	22,5%
Autres Inter.	71 859	157,6%



COMPAGNIES

Compagnies	Pax	Variation n-1
Air Corsica	79 174	7,7%
Air France	36 846	-5,6%
Easyjet Europe	32 240	-18,8%
Volotea	47 121	-20%
Transavia	6 429	-4,7%
British Airways	1 063	-
EasyJet UK	2 690	-
EasyJet Suisse	13 410	1,5%
Eurowings	4 206	29,9%
Lufthansa	3 981	-57,6%
Luxair	1 672	-100%
Ryanair	60	-
TUI fly	674	115,5%
Autres Compagnies	7 309	715,7%

Compagnies	Pax	Variation n-1
Air Corsica	500 888	40,2%
Air France	105 255	10,9%
Easyjet Europe	116 037	21,4%
Volotea	169 203	2,1%
Transavia	26 216	60,2%
British Airways	3 098	1680,5%
EasyJet UK	7 514	-
EasyJet Suisse	47 063	57,4%
Eurowings	18 739	97%
Lufthansa	17 436	66,3%
Luxair	6 092	22,6%
Ryanair	718	137,7%
TUI fly	2 866	59,1%
Autres Compagnies	25 944	850%



PASSAGERS

National
International
TOTAL

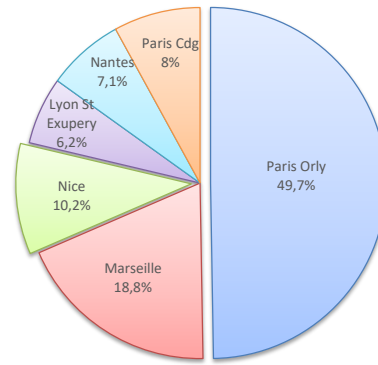
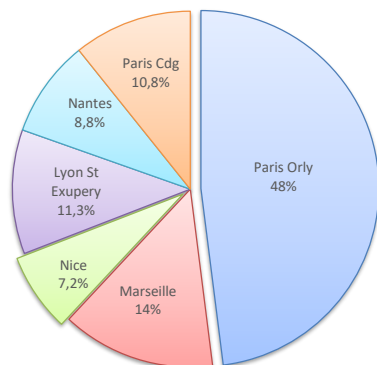
Passagers du 1er au 31 août		
2021	2022	Variation
60 181	63 461	5,5%
10 667	13 968	30,9%
70 848	77 429	9,3%

Cumul Passagers depuis le 1er Janvier		
2021	2022	Variation
188 179	225 127	19,6%
23 904	41 398	73,2%
212 083	266 525	25,7%

LIGNES

Lignes	Pax	Variation n-1
Paris Orly	28 324	4,8%
Marseille	8 235	5,7%
Nice	4 228	10%
Beauvais	0	-
Bordeaux	516	-3,9%
Brest	6	-99,3%
Caen	558	15,8%
Lille	1 720	269,9%
Lyon St Exupery	6 661	32,3%
Montpellier	0	-100%
Nantes	5 219	-18,7%
Paris Cdg	6 346	17%
Rennes	507	1,8%
Toulouse	900	74,4%
Autres Nat.	241	23%
Charleroi	2 214	78,3%
Genève	2 183	9,1%
Bâle - Mulhouse	2 525	8,2%
Londres Stansted	1 163	-
Bruxelles	6	-14,3%
Luxembourg	1 010	-11,9%
Autres Inter.	4 867	23,6%

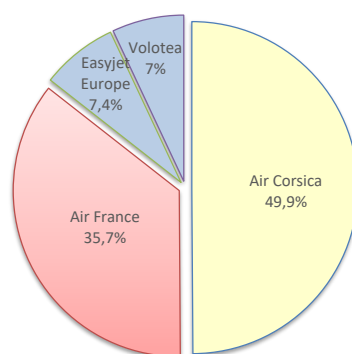
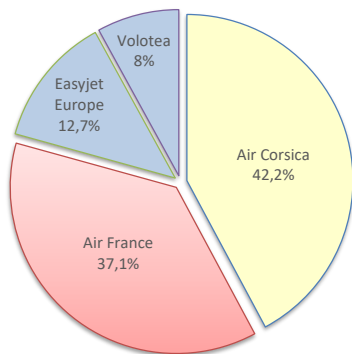
Lignes	Pax	Variation n-1
Paris Orly	106 517	20,9%
Marseille	40 198	21,1%
Nice	21 836	34,3%
Beauvais	3	-
Bordeaux	1 024	-21%
Brest	12	-99,2%
Caen	1 427	27,8%
Lille	4 695	292,9%
Lyon St Exupery	13 295	31,9%
Montpellier	4	-99,7%
Nantes	15 225	19%
Paris Cdg	17 102	44,1%
Rennes	990	-23,9%
Toulouse	1 883	66,6%
Autres Nat.	916	-85%
Charleroi	4 757	75,8%
Genève	4 661	7,9%
Bâle - Mulhouse	5 275	4,2%
Londres Stansted	4 066	-
Bruxelles	22	-12%
Luxembourg	3 628	14,1%
Autres Inter.	18 989	120,4%



COMPAGNIES

Compagnies	Pax	Variation n-1
Air Corsica	28 143	27,1%
Air France	24 773	-3%
Easyjet Europe	8 487	17,1%
Volotea	5 334	26%
Transavia	1 070	-71,6%
EasyJet Suisse	4 704	8,8%
Eurowings	930	15,8%
Luxair	1 010	-100%
SWISS	68	-100%
Autres Compagnies	2 910	124,9%

Compagnies	Pax	Variation n-1
Air Corsica	117 149	28,3%
Air France	83 774	15,6%
Easyjet Europe	17 448	22,8%
Volotea	16 416	71,9%
Transavia	2 043	-66,3%
EasyJet Suisse	9 889	6,2%
Eurowings	4 061	133,7%
Luxair	3 628	-2,1%
SWISS	387	63,3%
Autres Compagnies	11 730	239%



AEROPORT DE FIGARI

août 2022

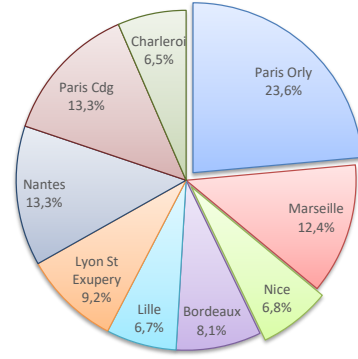
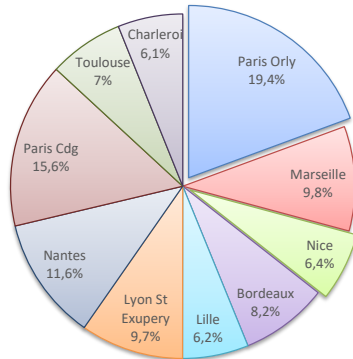
PASSAGERS

	Passagers du 1er au 31 août			Cumul Passagers depuis le 1er Janvier		
	2021	2022	Variation	2021	2022	Variation
National	178 664	162 726	-8,9%	522 359	605 307	15,9%
International	19 555	29 660	51,7%	54 759	93 126	70,1%
TOTAL	198 219	192 386	-2,9%	577 118	698 433	21%

LIGNES

Lignes	Pax	Variation n-1
Paris Orly	30 182	6,4%
Marseille	15 287	10,7%
Nice	9 995	2,3%
Beauvais	4 335	-2,4%
Bordeaux	12 813	-14%
Brest	1 230	-41,3%
Caen	4 338	9,3%
Lille	9 644	7,5%
Lyon St Exupery	15 071	-21,7%
Montpellier	28	-99,2%
Nantes	18 076	-22,8%
Paris Cdg	24 269	-17,8%
Rennes	675	-65,3%
Strasbourg	4 430	0,2%
Toulouse	10 953	14,4%
Autres Nat.	1 400	57%
Charleroi	9 496	40,3%
Genève	7 624	29,5%
Bâle - Mulhouse	2 431	4,5%
Londres Stansted	0	-100%
Bruxelles	32	6,7%
Londres Gatwick	2 335	192,6%
Luxembourg	1 427	13,3%
Autres Inter.	6 315	154,3%

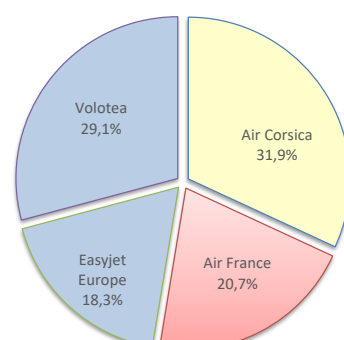
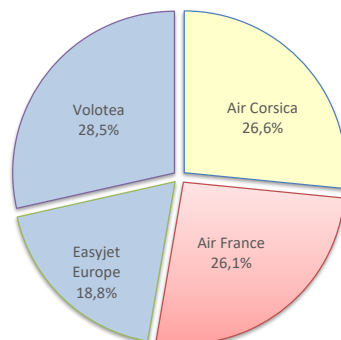
Lignes	Pax	Variation n-1
Paris Orly	127 791	18,3%
Marseille	67 516	33,3%
Nice	37 121	20,8%
Beauvais	20 651	8,3%
Bordeaux	43 962	18,2%
Brest	5 904	-8,6%
Caen	16 518	37,1%
Lille	36 307	20,9%
Lyon St Exupery	49 925	8,8%
Montpellier	106	-98,6%
Nantes	72 292	10,8%
Paris Cdg	72 213	10,8%
Rennes	2 059	-30,4%
Strasbourg	16 092	20,9%
Toulouse	32 898	46,6%
Autres Nat.	3 952	-29,5%
Charleroi	35 385	60,8%
Genève	25 351	56,5%
Bâle - Mulhouse	4 924	-3%
Londres Stansted	6	-33,3%
Bruxelles	119	-1,7%
Londres Gatwick	4 249	349,2%
Luxembourg	5 545	34,2%
Autres Inter.	17 547	180,3%



COMPAGNIES

Compagnies	Pax	Variation n-1
Air Corsica	41 144	7%
Air France	40 481	12,6%
Easyjet Europe	29 090	-25,4%
Volotea	44 142	-16,8%
Transavia	1 231	-27,2%
British Airways	2 072	115,8%
EasyJet Suisse	12 276	37,6%
Luxair	1 408	-100%
Ryanair	17 861	-100%
Autres Compagnies	2 681	-40%

Compagnies	Pax	Variation n-1
Air Corsica	178 347	17,1%
Air France	115 811	29%
Easyjet Europe	102 106	13,7%
Volotea	162 986	4,8%
Transavia	6 382	73,1%
British Airways	7 014	409,4%
EasyJet Suisse	34 182	56,8%
Luxair	5 479	34,1%
Ryanair	76 908	65,3%
Autres Compagnies	9 218	-24,4%



AEROPORTS DE CORSE

août 2022

PASSAGERS PAR LIGNE

MENSUEL	National	Ajaccio	Bastia	Calvi	Figari	Total	Variation/V	Variation/%
	Paris Orly	61 706	59 142	28 324	30 182	179 354	7 539	4,4%
	Marseille	28 734	27 749	8 235	15 287	80 005	7 890	10,9%
	Nice	12 882	11 118	4 228	9 995	38 223	1 893	5,2%
	Beauvais	0	0	0	4 335	4 335	-3 745	-46,3%
	Bordeaux	20 600	11 230	516	12 813	45 159	-5 336	-10,6%
	Brest	2 394	2 362	6	1 230	5 992	-4 731	-44,1%
	Caen	6 204	3 887	558	4 338	14 987	-348	-2,3%
	Lille	9 014	6 984	1 720	9 644	27 362	686	2,6%
	Lyon St Exupery	21 654	17 183	6 661	15 071	60 569	-9 700	-13,8%
	Montpellier	4 827	2 512	0	28	7 367		
	Nantes	22 355	19 080	5 219	18 076	64 730		
	Paris Cdg	16 217	13 353	6 346	24 269	60 185		
	Rennes	642	0	507	675	1 824		
	Strasbourg	7 043	6 055	0	4 430	17 528		
	Toulouse	10 413	9 145	900	10 953	31 411		
	Autres Nat.	4 603	1 839	241	1 400	8 083	-1 565	-16,2%
	Total	229 288	191 639	63 461	162 726	647 114	-60 334	-8,5%
	<i>Variation Volume /(n-1)</i>	<i>-30 009</i>	<i>-17 667</i>	<i>3 280</i>	<i>-15 938</i>	<i>-60 334</i>		
	<i>Variation % / (n-1)</i>	<i>-11,6%</i>	<i>-8,4%</i>	<i>5,5%</i>	<i>-8,9%</i>	<i>-8,5%</i>		
International	Ajaccio	Bastia	Calvi	Figari	Total	Variation/V	Variation/%	
Charleroi	6 504	5 895	2 214	9 496	24 109	3 823	18,8%	
Genève	8 116	7 457	2 183	7 624	25 380	3 155	14,2%	
Bâle - Mulhouse	12 204	5 953	2 525	2 431	23 113	2 889	14,3%	
Londres Stansted	333	0	1 163	0	1 496	1 492	37300%	
Bruxelles	1 644	674	6	32	2 356	545	30,1%	
Londres Gatwick	0	2 690	0	2 335	5 025	4 227	529,7%	
Luxembourg	4 265	1 672	1 010	1 427	8 374	3 313	65,5%	
Autres Inter.	2 543	20 895	4 867	6 315	34 620	17 335	100,3%	
Total	35 609	45 236	13 968	29 660	124 473	36 779	41,9%	
<i>Variation Volume /(n-1)</i>	<i>10 332</i>	<i>13 041</i>	<i>3 301</i>	<i>10 105</i>	<i>36 779</i>			
<i>Variation % / (n-1)</i>	<i>40,9%</i>	<i>40,5%</i>	<i>30,9%</i>	<i>51,7%</i>	<i>41,9%</i>			
Total	264 897	236 875	77 429	192 386	771 587	-23 555	-3%	
<i>Variation Volume /(n-1)</i>	<i>-19 677</i>	<i>-4 626</i>	<i>6 581</i>	<i>-5 833</i>	<i>-23 555</i>			
<i>Variation % / (n-1)</i>	<i>-6,9%</i>	<i>-1,9%</i>	<i>9,3%</i>	<i>-2,9%</i>	<i>-3%</i>			

Cumul depuis le 1er janvier	National	Ajaccio	Bastia	Calvi	Figari	Total	Variation/V	Variation/%
	Paris Orly	354 761	282 685	106 517	127 791	871 754	218 626	33,5%
	Marseille	211 473	179 186	40 198	67 516	498 373	160 331	47,4%
	Nice	87 187	77 702	21 836	37 121	223 846	73 835	49,2%
	Beauvais	185	262	3	20 651	21 101	-3 467	-14,1%
	Bordeaux	70 150	37 223	1 024	43 962			
	Brest	11 797	9 753	12	5 904			
	Caen	22 370	14 207	1 427	16 518			
	Lille	33 039	27 822	4 695	36 307			
	Lyon St Exupery	88 956	71 881	13 295	49 925			
	Montpellier	10 529	7 398	4	106	18 037	-16 717	-48,1%
	Nantes	99 954	77 005	15 225	72 292	264 476	11 647	4,6%
	Paris Cdg	63 642	48 161	17 102	72 213	201 118	21 578	12%
	Rennes	1 820	41	990	2 059	4 910	-4 846	-49,7%
	Strasbourg	23 847	24 613	0	16 092			
	Toulouse	42 208	24 103	1 883	32 898	101 092	24 806	32,5%
	Autres Nat.	17 514	6 437	916	3 952	28 819	-5 456	-15,9%
	Total	1 139 432	888 479	225 127	605 307	2 233 526	480 337	27,4%
	<i>Variation Volume /(n-1)</i>	<i>265 290</i>	<i>177 765</i>	<i>36 948</i>	<i>82 948</i>	<i>480 337</i>		
	<i>Variation % / (n-1)</i>	<i>30,3%</i>	<i>25%</i>	<i>19,6%</i>	<i>15,9%</i>	<i>27,4%</i>		
International	Ajaccio	Bastia	Calvi	Figari	Total	Variation/V	Variation/%	
Charleroi	27 354	23 140	4 757	35 385	90 636	36635	67,8%	
Genève	35 596	22 736	4 661	25 351	88 344	37380	73,3%	
Bâle - Mulhouse	48 826	24 373	5 275	4 924	83 398	31627	61,1%	
Londres Stansted	920	0	4 066	6	4 992	4983	55366,7%	
Bruxelles	6 189	2 875	22	119	9 205	3072	50,1%	
Londres Gatwick	0	7 514	0	4 249	11 763	10817	1143,4%	
Luxembourg	10 772	6 093	3 628	5 545	26 038	11045	73,7%	
Autres Inter.	14 580	71 859	18 989	17 547	122 975	79428	182,4%	
Total	144 237	158 590	41 398	93 126	437 351	214 987	96,7%	
<i>Variation Volume /(n-1)</i>	<i>79 631</i>	<i>79 495</i>	<i>17 494</i>	<i>38 367</i>	<i>214 987</i>			
<i>Variation % / (n-1)</i>	<i>123,3%</i>	<i>100,5%</i>	<i>73,2%</i>	<i>70,1%</i>	<i>96,7%</i>			
Total	1 283 669	1 047 069	266 525	698 433	2 670 877	695 324	35,2%	
<i>Variation Volume /(n-1)</i>	<i>344 921</i>	<i>257 260</i>	<i>54 442</i>	<i>121 315</i>	<i>695 324</i>			
<i>Variation % / (n-1)</i>	<i>36,7%</i>	<i>32,6%</i>	<i>25,7%</i>	<i>21%</i>	<i>35,2%</i>			

AEROPORTS DE CORSE

août 2022

PASSAGERS PAR COMPAGNIE

MENSUEL

National	Ajaccio	Bastia	Calvi	Figari	Total	Variation/V	Variation/%
Air Corsica	90 376	72 536	22 794	36 673	222 379	13 225	6,3%
Air France	38 598	36 846	24 773	40 481	140 698	3 902	2,9%
Easyjet Europe	26 900	29 857	8 487	29 090	94 334	-29 866	-24%
Volotea	67 981	47 121	5 334	44 142	164 578	-38 344	-18,9%
Transavia	3 670	4 840	1 070	1 231	10 811	-8 048	-42,7%
Ryanair	0	0	0	10 279	10 279	598	6,2%
Autres Compagnies	1 763	439	1 003	830	4 035	-1 801	-30,9%
Total	229 288	191 639	63 461	162 726	647 114	-60 334	-8,5%
<i>Variation Volume / (n-1)</i>	<i>-30 009</i>	<i>-17 667</i>	<i>3 280</i>	<i>-15 938</i>	<i>-60 334</i>		
<i>Variation % / (n-1)</i>	<i>-11,6%</i>	<i>-8,4%</i>	<i>5,5%</i>	<i>-8,9%</i>	<i>-8,5%</i>		
International	Ajaccio	Bastia	Calvi	Figari	Total	Variation/V	Variation/%
Air Corsica	8 603	6 638	5 349	4 471	25 061	7 423	42,1%
Easyjet Europe	0	2 383	0	0	2 383	643	37%
Volotea	2 457	0	0	0	2 457	2 457	-
Transavia	0	1 589	0	0	1 589	585	58,3%
British Airways	0	1 063	0	2 072	3 135	2 175	226,6%
Easyjet UK	0	2 690	0	0	2 690	2 690	-
Easyjet Suisse	19 929	13 410	4 704	12 276	50 319	7 662	18%
Eurowings	0	4 206	930	0	5 136	1 095	27,1%
Lufthansa	0	3 981	0	0	3 981	38	1%
Luxair	1 808	1 672	1 010	1 408	5 898	595	11,2%
Ryanair	0	60	0	7 582	7 642	2 830	58,8%
SWISS	0	0	68	0	68	-17	-20%
TUI fly	0	674	0	0	674	90	15,4%
Autres Compagnies	2 812	6 870	1 907	1 851	13 440	8 513	172,8%
Total	35 609	45 236	13 968	29 660	124 473	36 779	41,9%
<i>Variation Volume / (n-1)</i>	<i>10 332</i>	<i>13 041</i>	<i>3 301</i>	<i>10 105</i>	<i>36 779</i>		
<i>Variation % / (n-1)</i>	<i>40,9%</i>	<i>40,5%</i>	<i>30,9%</i>	<i>51,7%</i>	<i>41,9%</i>		
Total	Ajaccio	Bastia	Calvi	Figari	Total	Variation/V	Variation/%
Air Corsica	98 979	79 174	28 143	41 144	247 440	20 648	9,1%
Air France	38 598	36 846	24 773	40 481	140 698	3 902	2,9%
Easyjet Europe	26 900	32 240	8 487	29 090	96 717	-29 223	-23,2%
Volotea	70 438	47 121	5 334	44 142	167 035	-35 887	-17,7%
Transavia	3 670	6 429	1 070	1 231	12 400	-7 443	-37,6%
British Airways	0	1 063	0	2 072	3 135	2 175	226,6%
Easyjet UK	0	2 690	0	0	2 690	2 690	-
Easyjet Suisse	19 929	13 410	4 704	12 276	50 319	7 662	18%
Eurowings	0	4 206	930	0	5 136	1 095	27,1%
Lufthansa	0	3 981	0	0	3 981	38	1%
Luxair	1 808	1 672	1 010	1 408	5 898	595	11,2%
Ryanair	0	60	0	17 861	17 921	3 428	23,7%
SWISS	0	0	68	0	68	-17	-20%
TUI fly	0	674	0	0	674	90	15,4%
Autres Compagnies	4 575	7 309	2 910	2 681	17 475	6 712	62,4%
Total	264 897	236 875	77 429	192 386	771 587	-23 555	-3%
<i>Variation Volume / (n-1)</i>	<i>-19 677</i>	<i>-4 626</i>	<i>6 581</i>	<i>-5 833</i>	<i>-23 555</i>		
<i>Variation % / (n-1)</i>	<i>-6,9%</i>	<i>-1,9%</i>	<i>9,3%</i>	<i>-2,9%</i>	<i>-3%</i>		

Cumul depuis le 1er janvier

National	Ajaccio	Bastia	Calvi	Figari	Total	Variation/V	Variation/%
Air Corsica	616 903	473 453	100 750	165 996	1 357 102	385 636	39,7%
Air France	131 038	105 255	83 774	115 811	435 878	78 846	22,1%
Easyjet Europe	120 662	110 987	17 448	102 106	351 203	58 087	19,8%
Volotea	246 494	169 203	16 416	162 986	595 099	11 006	1,9%
Transavia	17 289	24 078	2 043	6 382	49 792	6 626	15,4%
Ryanair	278	329	0	48 525	49 132	19 018	63,2%
Autres Compagnies	6 768	5 174	4 696	3 501	20 139	3 889	23,9%
Total	1 139 432	888 479	225 127	605 307	2 858 345	562 951	24,5%
<i>Variation Volume / (n-1)</i>	<i>265 290</i>	<i>177 765</i>	<i>36 948</i>	<i>82 948</i>	<i>562 951</i>		
<i>Variation % / (n-1)</i>	<i>30,3%</i>	<i>25%</i>	<i>19,6%</i>	<i>15,9%</i>	<i>24,5%</i>		
International	Ajaccio	Bastia	Calvi	Figari	Total	Variation/V	Variation/%
Air Corsica	37 895	27 435	16 399	12 351	94 080	52 186	124,6%
Easyjet Europe	0	5 050	0	0	5 050	263	5,5%
Volotea	5 346	0	0	0	5 346	5 346	-
Transavia	0	2 138	0	0	2 138	268	14,3%
British Airways	0	3 098	0	7 014	10 112	8 561	55,2%
Easyjet UK	0	7 514	0	0	7 514	7 514	-
Easyjet Suisse	83 069	47 063	9 889	34 182	174 203	72 403	71,1%
Eurowings	0	18 739	4 061	0	22 800	11 551	102,7%
Lufthansa	0	17 436	0	0	17 436	6 950	66,3%
Luxair	5 426	6 092	3 628	5 479	20 625	5 157	33,3%
Ryanair	0	389	0	28 383	28 772	12 045	72%
SWISS	0	0	387	0	387	150	63,3%
TUI fly	0	2 866	0	0	2 866	1 065	59,1%
Autres Compagnies	12 501	20 770	7 034	5 717	46 022	31 528	217,5%
Total	144 237	158 590	41 398	93 126	437 351	214 987	96,7%
<i>Variation Volume / (n-1)</i>	<i>79 631</i>	<i>79 495</i>	<i>17 494</i>	<i>38 367</i>	<i>214 987</i>		
<i>Variation % / (n-1)</i>	<i>123,3%</i>	<i>100,5%</i>	<i>73,2%</i>	<i>70,1%</i>	<i>96,7%</i>		
Total	Ajaccio	Bastia	Calvi	Figari	Total	Variation/V	Variation/%
Air Corsica	654 798	500 888	117 149	178 347	1 451 182	437 822	43,2%
Air France	131 038	105 255	83 774	115 811	435 878	78 846	22,1%
Easyjet Europe	120 662	116 037	17 448	102 106	356 253	58 350	19,6%
Volotea	251 840	169 203	16 416	162 986	600 445	16 352	2,8%
Transavia	17 289	26 216	2 043	6 382	51 930	6 894	15,3%
British Airways	0	3 098	0	7 014	10 112	8 561	55,2%
Easyjet UK	0	7 514	0	0	7 514	7 514	-
Easyjet Suisse	83 069	47 063	9 889	34 182	174 203	72 246	70,9%
Eurowings	0	18 739	4 061	0	22 800	11 551	102,7%
Lufthansa	0	17 436	0	0	17 436	6 950	66,3%
Luxair	5 426	6 092	3 628	5 479	20 625	5 157	33,3%
Ryanair	278	718	0	76 908	77 904	31 063	66,3%
SWISS	0	0	387	0	387	150	63,3%
TUI fly	0	2 866	0	0	2 866	1 065	59,1%
Autres Compagnies	19 269	25 944	11 730	9 218	66 161	35 417	115,2%
Total	1 283 669	1 047 069	266 525	698 433	3 295 696	777 938	30,9%
<i>Variation Volume / (n-1)</i>	<i>344 921</i>	<i>257 260</i>	<i>54 442</i>	<i>121 315</i>	<i>777 938</i>		
<i>Variation % / (n-1)</i>	<i>36,7%</i>	<i>32,6%</i>	<i>25,7%</i>	<i>21%</i>	<i>30,9%</i>		