

Aéroports de Corse

Aeruporti di Corsica

Mensuel

U Misincu

Passagers 2022

Passageri 2022

mai-22

AEROPORTS DE CORSE

mai 2022

PASSAGERS AU GLOBAL

TOTAL AEROPORTS
National
International
TOTAL

Passagers du 1er au 31 mai		
2021	2022	Variation
255 115	390 520	53,1%
10 392	51 565	396,2%
265 507	442 085	66,5%

Cumul Passagers depuis le 1er Janvier		
2021	2022	Variation
587 514	1 071 877	82,4%
12 341	95 996	677,9%
599 855	1 167 873	94,7%

AJACCIO
National
International
TOTAL

Passagers du 1er au 31 mai		
2021	2022	Variation
102 802	155 507	51,3%
3 365	18 921	462,3%
106 167	174 428	64,3%

Cumul Passagers depuis le 1er Janvier		
2021	2022	Variation
229 033	432 169	88,7%
3 975	39 899	903,7%
233 008	472 068	102,6%

BASTIA
National
International
TOTAL

Passagers du 1er au 31 mai		
2021	2022	Variation
79 536	127 829	60,7%
2 806	19 834	606,8%
82 342	147 663	79,3%

Cumul Passagers depuis le 1er Janvier		
2021	2022	Variation
206 448	387 850	87,9%
3 586	35 497	889,9%
210 034	423 347	101,6%

CALVI
National
International
TOTAL

Passagers du 1er au 31 mai		
2021	2022	Variation
15 775	24 389	54,6%
306	4 341	1318,6%
16 081	28 730	78,7%

Cumul Passagers depuis le 1er Janvier		
2021	2022	Variation
48 678	68 053	39,8%
395	5 043	1176,7%
49 073	73 096	49%

FIGARI
National
International
TOTAL

Passagers du 1er au 31 mai		
2021	2022	Variation
57 002	82 795	45,2%
3 915	8 469	116,3%
60 917	91 264	49,8%

Cumul Passagers depuis le 1er Janvier		
2021	2022	Variation
103 355	183 805	77,8%
4 385	15 557	254,8%
107 740	199 362	85%

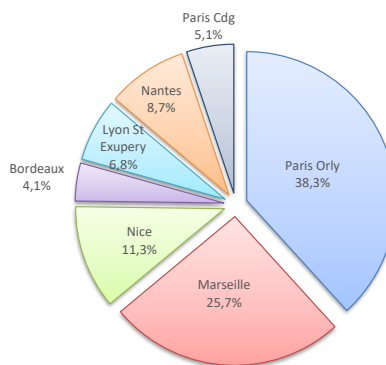
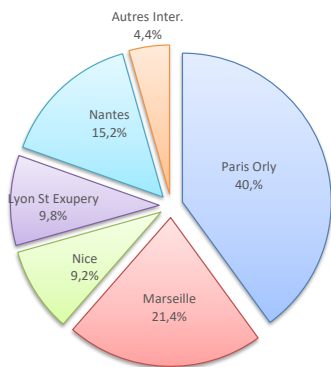
PASSAGERS

	Passagers du 1er au 31 mai			Cumul Passagers depuis le 1er Janvier		
	2021	2022	Variation	2021	2022	Variation
National	255 115	390 520	53,1%	587 514	1 071 877	82,4%
International	10 392	51 565	396,2%	12 341	95 996	677,9%
TOTAL	265 507	442 085	66,5%	599 855	1 167 873	94,7%

LIGNES

Lignes	Pax	Variation n-1
Paris Orly	116 712	34,6%
Marseille	62 549	72,4%
Nice	26 887	64,2%
Beauvais	4 234	8%
Bordeaux	21 661	99,6%
Brest	5 127	44,7%
Caen	9 147	36,1%
Lille	16 700	30,2%
Lyon St Exupery	28 539	55,9%
Montpellier	2 265	21,1%
Nantes	44 332	39%
Paris Cdg	26 630	208,5%
Rennes	0	-100%
Strasbourg	9 684	32%
Toulouse	12 781	101,6%
Autres Nat.	3 272	32,6%
Charleroi	11 566	32,6%
Genève	9 961	834,4%
Bâle - Mulhouse	10 213	125,6%
Londres Stansted	646	-
Bruxelles	1 373	436,3%
Londres Gatwick	1 165	-
Luxembourg	3 494	128,8%
Autres Inter.	12 795	1258,3%

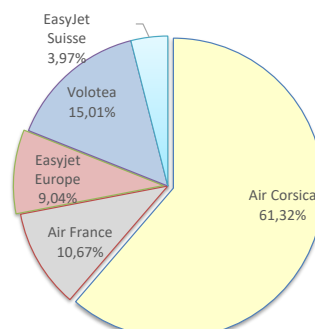
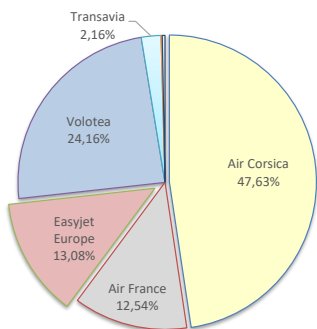
Lignes	Pax	Variation n-1
Paris Orly	366 816	61,9%
Marseille	246 452	65,8%
Nice	107 928	80,6%
Beauvais	8 063	52,8%
Bordeaux	39 560	176,3%
Brest	8 883	150,7%
Caen	15 250	124,9%
Lille	28 471	99,4%
Lyon St Exupery	65 324	126,5%
Montpellier	3 599	92,2%
Nantes	83 537	138,2%
Paris Cdg	49 205	351%
Rennes	41	-95,7%
Strasbourg	16 630	105%
Toulouse	24 684	196%
Autres Nat.	7 434	-48%
Charleroi	22 062	963,2%
Genève	21 170	1323,7%
Bâle - Mulhouse	22 211	336%
Londres Stansted	646	-
Bruxelles	1 710	429,4%
Londres Gatwick	1 165	-
Luxembourg	4 668	202,3%
Autres Inter.	22 012	1110,8%



COMPAGNIES

Compagnies	Pax	Variation n-1
Air Corsica	185 203	64,2%
Air France	48 742	15,5%
Easyjet Europe	50 854	145,6%
Volotea	93 950	33%
Transavia	8 396	149,4%
British Airways	515	-
Easyjet UK	1 165	-
Easyjet Suisse	20 150	253,2%
Eurowings	3 549	-
Lufthansa	2 808	466%
Luxair	3 481	-100%
Norwegian	0	-
Ryanair	13 444	-98,9%
SWISS	64	-
TUI fly	556	-
Autres Compagnies	9 208	360,6%

Compagnies	Pax	Variation n-1
Air Corsica	668 919	63,5%
Air France	116 362	94%
Easyjet Europe	98 631	304,3%
Volotea	163 711	104,6%
Transavia	18 039	435,8%
British Airways	515	-
Easyjet UK	1 165	-
Easyjet Suisse	43 264	558,4%
Eurowings	5 749	-
Lufthansa	4 222	-
Luxair	4 654	547,3%
Norwegian	0	-100%
Ryanair	26 494	-
SWISS	64	-99,1%
TUI fly	556	-
Autres Compagnies	15 528	-



PASSAGERS

National
International
TOTAL

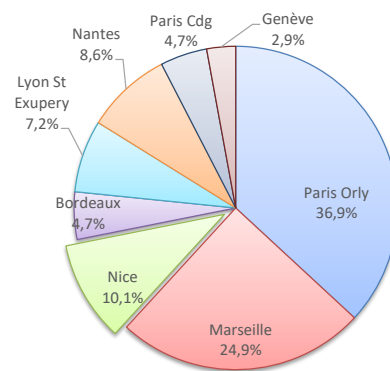
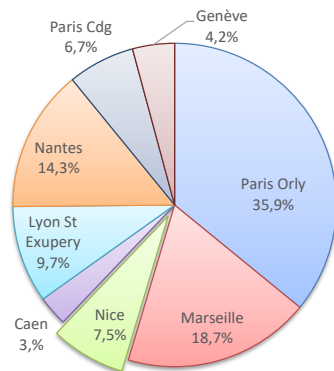
Passagers du 1er au 31 mai		
2021	2022	Variation
102 802	155 507	51,3%
3 365	18 921	462,3%
106 167	174 428	64,3%

Cumul Passagers depuis le 1er Janvier		
2021	2022	Variation
229 033	432 169	88,7%
3 975	39 899	903,7%
233 008	472 068	102,6%

LIGNES

Lignes	Pax	Variation n-1
Paris Orly	46 963	42,4%
Marseille	24 485	78,1%
Nice	9 800	81%
Beauvais	0	-
Bordeaux	10 321	58,2%
Brest	2 187	38,5%
Caen	3 952	18%
Lille	5 283	12,8%
Lyon St Exupery	12 699	62%
Montpellier	1 183	-9,7%
Nantes	18 641	43,3%
Paris Cdg	8 769	126,8%
Strasbourg	2 415	-16,7%
Toulouse	6 900	64,1%
Autres Nat.	1 909	110,5%
Charleroi	3 827	-
Genève	5 487	-
Bâle - Mulhouse	7 135	152,4%
Londres Stansted	114	-
Bruxelles	797	211,3%
Luxembourg	939	233%
Autres Inter.	622	-

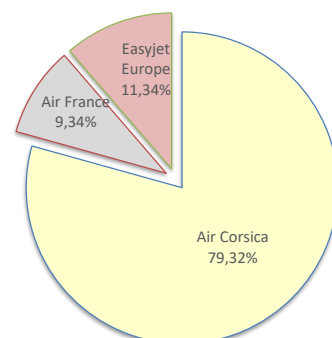
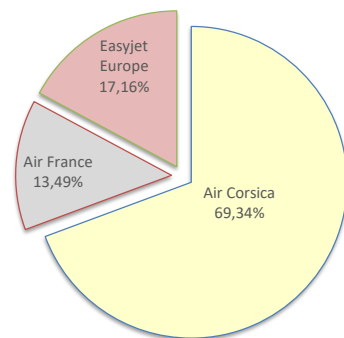
Lignes	Pax	Variation n-1
Paris Orly	147 389	70,4%
Marseille	99 616	70%
Nice	40 200	101,4%
Beauvais	185	230,4%
Bordeaux	18 938	162,6%
Brest	4 193	165,5%
Caen	7 001	105,4%
Lille	9 423	71,3%
Lyon St Exupery	28 909	127,1%
Montpellier	1 649	25,9%
Nantes	34 288	136,4%
Paris Cdg	18 746	268,9%
Strasbourg	4 329	37,9%
Toulouse	13 422	137,5%
Autres Nat.	3 881	17,1%
Charleroi	7 263	-
Genève	11 537	7021,6%
Bâle - Mulhouse	15 175	402,3%
Londres Stansted	114	-
Bruxelles	1 118	336,7%
Luxembourg	973	245%
Autres Inter.	3 719	1364,2%



COMPAGNIES

Compagnies	Pax	Variation n-1
Air Corsica	80 641	77,7%
Air France	15 691	5,5%
Easyjet Europe	19 959	165,2%
Volotea	39 571	22%
Transavia	3 059	48,5%
EasyJet Suisse	12 622	32,3%
Luxair	939	-100%
Ryanair	0	-
Autres Compagnies	1 946	208,9%

Compagnies	Pax	Variation n-1
Air Corsica	289 630	77,5%
Air France	34 109	93,4%
Easyjet Europe	41 415	358,7%
Volotea	69 072	91,1%
Transavia	6 040	193,2%
EasyJet Suisse	26 648	712,9%
Luxair	973	-100%
Ryanair	278	-
Autres Compagnies	3 903	181,4%



PASSAGERS

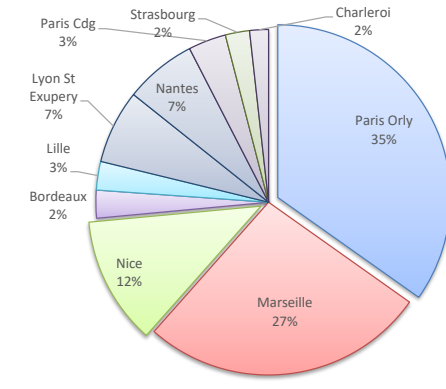
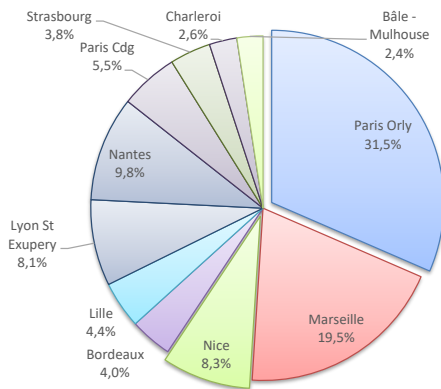
	Passagers du 1er au 31 mai		
	2021	2022	Variation
National	79 536	127 829	60,7%
International	2 806	19 834	606,8%
TOTAL	82 342	147 663	79,3%

	Cumul Passagers depuis le 1er Janvier		
	2021	2022	Variation
	206 448	387 850	87,9%
	3 586	35 497	889,9%
TOTAL	210 034	423 347	101,6%

LIGNES

Lignes	Pax	Variation n-1
Paris Orly	39 717	38,1%
Marseille	24 572	81,4%
Nice	10 488	64,2%
Bordeaux	4 996	61,3%
Brest	1 782	83,9%
Caen	2 605	85,1%
Lille	5 557	64%
Lyon St Exupery	10 200	53,2%
Montpellier	1 052	91,3%
Nantes	12 408	35,7%
Paris Cdg	6 921	413,4%
Strasbourg	4 838	86,4%
Toulouse	1 937	85,4%
Autres Nat.	756	352,7%
Charleroi	3 273	-
Genève	1 942	12846,7%
Bâle - Mulhouse	3 070	80,5%
Londres Gatwick	1 165	-
Luxembourg	914	201,7%
Autres Inter.	8 910	1032,1%

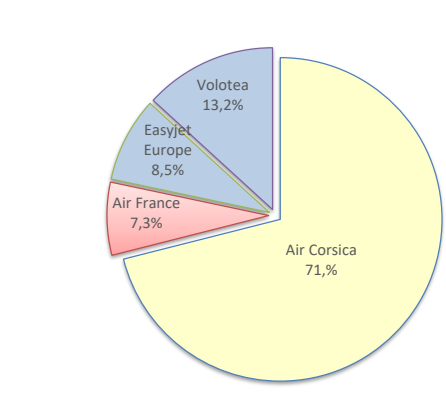
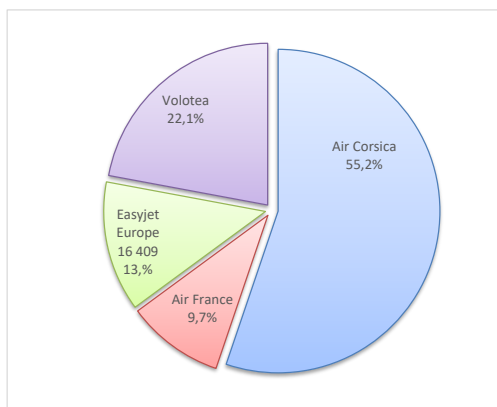
Lignes	Pax	Variation n-1
Paris Orly	131 817	67,4%
Marseille	101 219	66,1%
Nice	45 368	85,3%
Bordeaux	9 867	155,7%
Brest	2 713	180%
Caen	4 401	212,8%
Lille	10 126	160,4%
Lyon St Exupery	26 167	116,9%
Montpellier	1 908	246,9%
Nantes	25 487	147,9%
Paris Cdg	13 378	529,8%
Strasbourg	8 580	174,4%
Toulouse	3 867	159,5%
Autres Nat.	2 649	39,3%
Charleroi	6 671	-
Genève	4 366	17364%
Bâle - Mulhouse	7 028	239%
Londres Gatwick	1 165	-
Luxembourg	1 496	393,7%
Autres Inter.	14 207	1105%



COMPAGNIES

Compagnies	Pax	Variation n-1
Air Corsica	69 626	70,6%
Air France	12 245	-4,1%
Easyjet Europe	16 409	164,2%
Volotea	27 834	51,3%
Transavia	3 798	190,6%
British Airways	163	-
EasyJet UK	1 165	-
EasyJet Suisse	5 006	194,3%
Eurowings	2 718	-
Lufthansa	2 808	48,6%
Luxair	914	-100%
Ryanair	0	-
TUI fly	556	-
Autres Compagnies	4 421	1749,8%

Compagnies	Pax	Variation n-1
Air Corsica	271 530	69,7%
Air France	27 774	85,2%
Easyjet Europe	32 380	324,2%
Volotea	50 491	133,2%
Transavia	9 471	624,6%
British Airways	163	-
EasyJet UK	1 165	-
EasyJet Suisse	11 370	448,5%
Eurowings	4 311	-
Lufthansa	4 222	487,2%
Luxair	1 495	393,4%
Ryanair	591	316,2%
TUI fly	556	-
Autres Compagnies	7 828	556,2%



AEROPORT DE CALVI

mai 2022

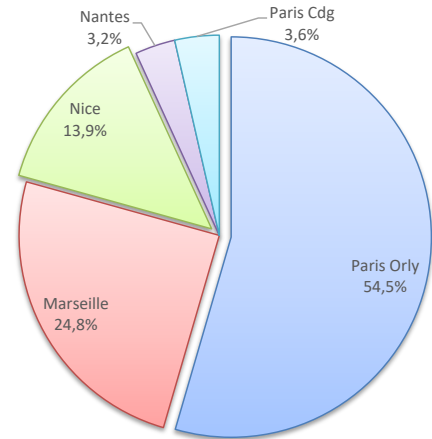
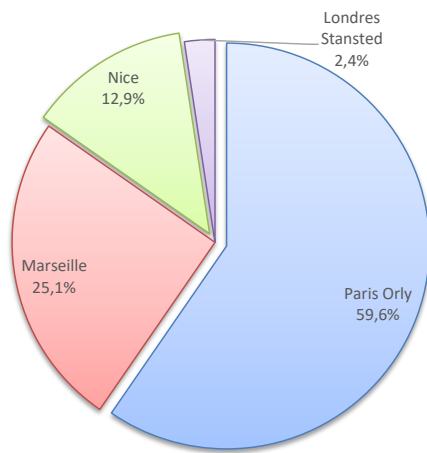
PASSAGERS

	Passagers du 1er au 31 mai			Cumul Passagers depuis le 1er Janvier		
	2021	2022	Variation	2021	2022	Variation
National	15 775	24 389	54,6%	48 678	68 053	39,8%
International	306	4 341	1318,6%	395	5 043	1176,7%
TOTAL	16 081	28 730	78,7%	49 073	73 096	49%

LIGNES

Lignes	Pax	Variation n-1
Paris Orly	13 136	36,5%
Marseille	5 532	49,4%
Nice	2 836	69,8%
Montpellier	0	-
Nantes	1 266	63200%
Paris Cdg	1 491	-
Toulouse	4	-
Autres Nat.	124	-75,7%
Bâle - Mulhouse	8	-
Londres Stansted	532	-
Bruxelles	6	-
Luxembourg	711	163,3%
Autres Inter.	3 084	10180%

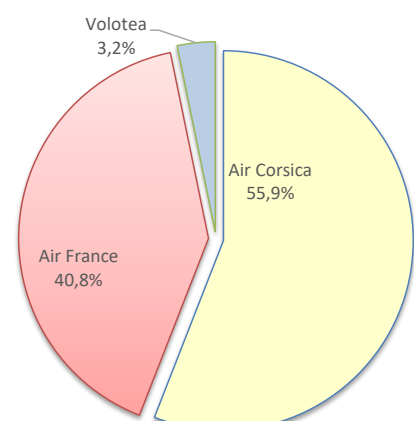
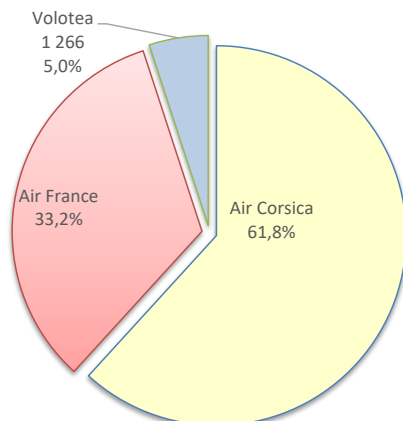
Lignes	Pax	Variation n-1
Paris Orly	36 997	57,3%
Marseille	16 836	31,3%
Nice	9 410	45,4%
Montpellier	4	-
Nantes	2 204	110100%
Paris Cdg	2 429	-
Toulouse	4	-
Autres Nat.	169	-97%
Bâle - Mulhouse	8	-
Londres Stansted	532	-
Bruxelles	6	50%
Luxembourg	748	177%
Autres Inter.	3 749	3160%



COMPAGNIES

Compagnies	Pax	Variation n-1
Air Corsica	15 576	58,9%
Air France	8 373	42%
Volotea	1 266	-
Eurowings	831	-
Luxair	711	-100%
SWISS	64	-
Autres Compagnies	1 909	1574,6%

Compagnies	Pax	Variation n-1
Air Corsica	38 258	12,7%
Air France	27 941	91,8%
Volotea	2 204	-
Eurowings	1 438	-
Luxair	748	177%
SWISS	64	-
Autres Compagnies	2 443	725,3%



PASSAGERS

National
International
TOTAL

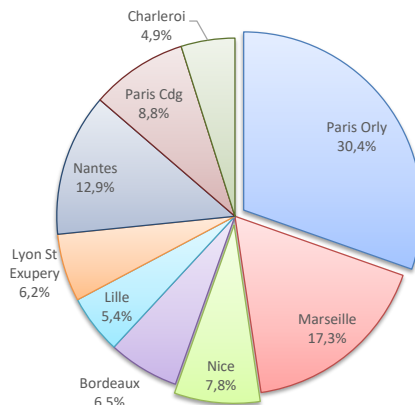
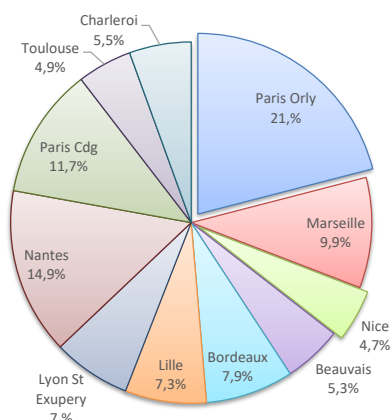
Passagers du 1er au 31 mai		
2021	2022	Variation
57 002	82 795	45,2%
3 915	8 469	116,3%
60 917	91 264	49,8%

Cumul Passagers depuis le 1er Janvier		
2021	2022	Variation
103 355	183 805	77,8%
4 385	15 557	254,8%
107 740	199 362	85%

LIGNES

Lignes	Pax	Variation n-1
Paris Orly	16 896	10,1%
Marseille	7 960	51%
Nice	3 763	29,4%
Beauvais	4 234	8,4%
Bordeaux	6 344	415,8%
Brest	1 158	16,5%
Caen	2 590	31,7%
Lille	5 860	23,2%
Lyon St Exupery	5 640	59,6%
Montpellier	30	172,7%
Nantes	12 017	21,9%
Paris Cdg	9 449	176,4%
Strasbourg	2 431	32,5%
Toulouse	3 940	262,1%
Autres Nat.	483	-45,3%
Charleroi	4 466	115,6%
Genève	2 532	141,8%
Luxembourg	930	38,4%
Autres Inter.	179	43,2%

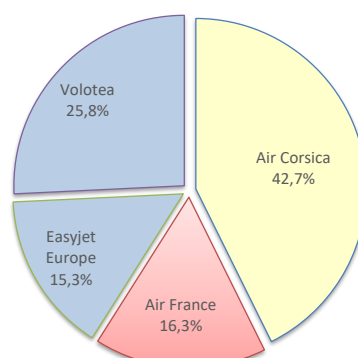
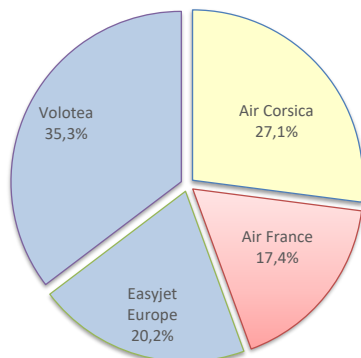
Lignes	Pax	Variation n-1
Paris Orly	50 613	34%
Marseille	28 781	76,8%
Nice	12 950	46,2%
Beauvais	7 616	49,9%
Bordeaux	10 755	231,5%
Brest	1 977	98,7%
Caen	3 848	95,7%
Lille	8 922	82,5%
Lyon St Exupery	10 248	171,3%
Montpellier	38	192,3%
Nantes	21 558	109,6%
Paris Cdg	14 652	296,5%
Strasbourg	3 721	101,6%
Toulouse	7 391	517,5%
Autres Nat.	735	-78,7%
Charleroi	8 128	292,1%
Genève	5 267	306,4%
Luxembourg	1 451	110,6%
Autres Inter.	337	24,8%



COMPAGNIES

Compagnies	Pax	Variation n-1
Air Corsica	19 360	15,3%
Air France	12 433	43,5%
Easyjet Europe	14 486	107,9%
Volotea	25 279	27,6%
Transavia	1 539	-
British Airways	352	-
EasyJet Suisse	2 522	147,3%
Luxair	917	-100%
Ryanair	13 444	-100%
Autres Compagnies	932	-8,3%

Compagnies	Pax	Variation n-1
Air Corsica	69 501	33,6%
Air France	26 538	107,4%
Easyjet Europe	24 836	221,3%
Volotea	41 944	88,7%
Transavia	2 528	-
British Airways	352	-
EasyJet Suisse	5 246	330%
Luxair	1 438	111,8%
Ryanair	25 625	258,3%
Autres Compagnies	1 354	-65,3%



AEROPORTS DE CORSE

mai 2022

PASSAGERS PAR LIGNE

MENSUEL	National	Ajaccio	Bastia	Calvi	Figari	Total	Variation/V	Variation/%
	Paris Orly	46 963	39 717	13 136	16 896	116 712	30 003	34,6%
	Marseille	24 485	24 572	5 532	7 960	62 549	26 278	72,4%
	Nice	9 800	10 488	2 836	3 763	26 887	10 509	64,2%
	Beauvais	0	0	0	4 234	4 234	327	8,4%
	Bordeaux	10 321	4 996	0	6 344	21 661	10 808	99,6%
	Brest	2 187	1 782	0	1 158	5 127	1 585	44,7%
	Caen	3 952	2 605	0	2 590	9 147	2 425	36,1%
	Lille	5 283	5 557	0	5 860	16 700	3 869	30,2%
	Lyon St Exupery	12 699	10 200	0	5 640	28 539	10 238	55,9%
	Montpellier	1 183	1 052	0	30	2 265		
	Nantes	18 641	12 408	1 266	12 017	44 332		
	Paris Cdg	8 769	6 921	1 491	9 449	26 630		
	Strasbourg	2 415	4 838	0	2 431	9 684		
	Toulouse	6 900	1 937	4	3 940	12 781		
Autres Nat.	1 909	756	124	483	3 272	805	32,6%	
Total	155 507	127 829	24 389	82 795	390 520	135 405	53,1%	
<i>Variation Volume /(n-1)</i>	<i>52 705</i>	<i>48 293</i>	<i>8 614</i>	<i>25 793</i>	<i>135 405</i>			
<i>Variation % / (n-1)</i>	<i>51,3%</i>	<i>60,7%</i>	<i>54,6%</i>	<i>45,2%</i>	<i>53,1%</i>			
International	Ajaccio	Bastia	Calvi	Figari	Total	Variation/V	Variation/%	
Charleroi	3 827	3 273	0	4 466	11 566	9 493	457,9%	
Genève	5 487	1 942	0	2 532	9 961	8 895	834,4%	
Bâle - Mulhouse	7 135	3 070	8	0	10 213	5 685	125,6%	
Londres Stansted	114	0	532	0	646	646	-	
Bruxelles	797	560	6	10	1 373	1 117	436,3%	
Londres Gatwick	0	1 165	0	0	1 165	1 165	-	
Luxembourg	939	914	711	930	3 494	1 967	128,8%	
-	0	0	0	352	352	352	-	
Autres Inter.	622	8 910	3 084	179	12 795	11 853	1258,3%	
Total	18 921	19 834	4 341	8 469	51 565	41 173	396,2%	
<i>Variation Volume /(n-1)</i>	<i>15 556</i>	<i>17 028</i>	<i>4 035</i>	<i>4 554</i>	<i>41 173</i>			
<i>Variation % / (n-1)</i>	<i>462,3%</i>	<i>606,8%</i>	<i>1318,6%</i>	<i>116,3%</i>	<i>396,2%</i>			
Total	174 428	147 663	28 730	91 264	442 085	176 578	66,5%	
<i>Variation Volume /(n-1)</i>	<i>68 261</i>	<i>65 321</i>	<i>12 649</i>	<i>30 347</i>	<i>176 578</i>			
<i>Variation % / (n-1)</i>	<i>64,3%</i>	<i>79,3%</i>	<i>78,7%</i>	<i>49,8%</i>	<i>66,5%</i>			

Cumul depuis le 1er janvier	National	Ajaccio	Bastia	Calvi	Figari	Total	Variation/V	Variation/%
	Paris Orly	147 389	131 817	36 997	50 613	366 816	140 269	61,9%
	Marseille	99 616	101 219	16 836	28 781	246 452	97 813	65,8%
	Nice	40 200	45 368	9 410	12 950	107 928	48 155	80,6%
	Beauvais	185	262	0	7 616	8 063	2 785	52,8%
	Bordeaux	18 938	9 867	0	10 755			
	Brest	4 193	2 713	0	1 977			
	Caen	7 001	4 401	0	3 848			
	Lille	9 423	10 126	0	8 922			
	Lyon St Exupery	28 909	26 167	0	10 248			
	Montpellier	1 649	1 908	4	38	3 599	1 726	92,2%
	Nantes	34 288	25 487	2 204	21 558	83 537	48 465	138,2%
	Paris Cdg	18 746	13 378	2 429	14 652	49 205	38 305	351,4%
	Rennes	0	41	0	0	41	-915	-95,7%
	Strasbourg	4 329	8 580	0	3 721			
Toulouse	13 422	3 867	4	7 391	24 684	16 346	196%	
Autres Nat.	3 881	2 649	169	735	7 434	-6 832	-47,9%	
Total	432 169	387 850	68 053	183 805	897 759	386 117	75,5%	
<i>Variation Volume /(n-1)</i>	<i>203 136</i>	<i>181 402</i>	<i>19 375</i>	<i>80 450</i>	<i>386 117</i>			
<i>Variation % / (n-1)</i>	<i>88,7%</i>	<i>87,9%</i>	<i>39,8%</i>	<i>77,8%</i>	<i>75,5%</i>			
International	Ajaccio	Bastia	Calvi	Figari	Total	Variation/V	Variation/%	
Charleroi	7 263	6 671	0	8 128	22 062	19987	963,2%	
Genève	11 537	4 366	0	5 267	21 170	19683	1323,7%	
Bâle - Mulhouse	15 175	7 028	8	0	22 211	17117	336%	
Londres Stansted	114	0	532	0	646	646	-	
Bruxelles	1 118	564	6	22	1 710	1387	429,4%	
Londres Gatwick	0	1 165	0	0	1 165	1165	-	
Luxembourg	973	1 496	748	1 451	4 668	3124	202,3%	
-	0	0	0	352	352	352	-	
-	0	0	0	0	0	0	-	
-	0	0	0	0	0	0	-	
-	0	0	0	0	0	0	-	
-	0	0	0	0	0	0	-	
-	0	0	0	0	0	0	-	
-	0	0	0	0	0	0	-	
Autres Inter.	3 719	14 207	3 749	337	22 012	20194	1110,8%	
Total	39 899	35 497	5 043	15 557	95 996	83 655	677,9%	
<i>Variation Volume /(n-1)</i>	<i>35 924</i>	<i>31 911</i>	<i>4 648</i>	<i>11 172</i>	<i>83 655</i>			
<i>Variation % / (n-1)</i>	<i>903,7%</i>	<i>889,9%</i>	<i>1176,7%</i>	<i>254,8%</i>	<i>677,9%</i>			
Total	472 068	423 347	73 096	199 362	993 755	469 772	89,7%	
<i>Variation Volume /(n-1)</i>	<i>239 060</i>	<i>213 313</i>	<i>24 023</i>	<i>91 622</i>	<i>469 772</i>			
<i>Variation % / (n-1)</i>	<i>102,6%</i>	<i>101,6%</i>	<i>49,0%</i>	<i>85%</i>	<i>89,7%</i>			

AEROPORTS DE CORSE

mai 2022

PASSAGERS PAR COMPAGNIE

MENSUEL	National	Ajaccio	Bastia	Calvi	Figari	Total	Variation/V	Variation/%
	Air Corsica	76 362	66 353	13 709	18 877	175 301	62 661	55,6%
	Air France	15 691	12 245	8 373	12 433	48 742	6 542	15,5%
	Easyjet Europe	19 959	16 409	0	14 486	50 854	30 150	145,6%
	Volotea	39 571	27 834	1 266	25 279	93 950	23 302	33%
	Transavia	3 059	3 798	0	1 539	8 396	5 029	149,4%
	Ryanair	0	0	0	9 461	9 461	5 554	142,2%
	Autres Compagnies	865	1 190	1 041	720	3 816	2 324	155,8%
	Total	155 507	127 829	24 389	82 795	390 520	135 405	53,1%
	Variation Volume /(n-1)	52 705	48 293	8 614	25 793	135 405		
	Variation % / (n-1)	51,3%	60,7%	54,6%	45,2%	53,1%		
	International	Ajaccio	Bastia	Calvi	Figari	Total	Variation/V	Variation/%
Air Corsica	4 279	3 273	1 867	483	9 902	9 776	7758,7%	
British Airways	0	163	0	352	515	515	-	
Easyjet UK	0	1 165	0	0	1 165	1 165	-	
Easyjet Suisse	12 622	5 006	0	2 522	20 150	14 602	263,2%	
Eurowings	0	2 718	831	0	3 549	3 549	-	
Lufthansa	0	2 808	0	0	2 808	2 193	356,6%	
Luxair	939	914	711	917	3 481	1 956	128,3%	
Ryanair	0	0	0	3 983	3 983	1 912	92,3%	
SWISS	0	0	64	0	64	64	-	
TUI fly	0	556	0	0	556	556	-	
Autres Compagnies	1 081	3 231	868	212	5 392	4 885	963,5%	
Total	18 921	19 834	4 341	8 469	51 565	41 173	396,2%	
Variation Volume /(n-1)	15 556	17 028	4 035	4 554	41 173			
Variation % / (n-1)	462,3%	606,8%	1318,6%	116,3%	396,2%			
Total	Ajaccio	Bastia	Calvi	Figari	Total	Variation/V	Variation/%	
Air Corsica	80 641	69 626	15 576	19 360	185 203	72 437	64,2%	
Air France	15 691	12 245	8 373	12 433	48 742	6 542	15,5%	
Easyjet Europe	19 959	16 409	0	14 486	50 854	30 150	145,6%	
Volotea	39 571	27 834	1 266	25 279	93 950	23 302	33%	
Transavia	3 059	3 798	0	1 539	8 396	5 029	149,4%	
British Airways	0	163	0	352	515	515	-	
Easyjet UK	0	1 165	0	0	1 165	1 165	-	
Easyjet Suisse	12 622	5 006	0	2 522	20 150	14 445	253,2%	
Eurowings	0	2 718	831	0	3 549	3 549	-	
Lufthansa	0	2 808	0	0	2 808	2 193	356,6%	
Luxair	939	914	711	917	3 481	1 956	128,3%	
Ryanair	0	0	0	13 444	13 444	7 466	124,9%	
SWISS	0	0	64	0	64	64	-	
TUI fly	0	556	0	0	556	556	-	
Autres Compagnies	1 946	4 421	1 909	932	9 208	7 209	360,6%	
Total	174 428	147 663	28 730	91 264	442 085	176 578	66,5%	
Variation Volume /(n-1)	68 261	65 321	12 649	30 347	176 578			
Variation % / (n-1)	64,3%	79,3%	78,7%	49,8%	66,5%			

Cumul depuis le 1er janvier	National	Ajaccio	Bastia	Calvi	Figari	Total	Variation/V	Variation/%
	Air Corsica	279 168	263 828	36 391	69 018	648 405	239 890	58,7%
	Air France	34 109	27 774	27 941	26 538	116 362	56 368	94%
	Easyjet Europe	41 415	32 380	0	24 836	98 631	74 238	304,3%
	Volotea	69 072	50 491	2 204	41 944	163 711	83 683	104,6%
	Transavia	6 040	9 471	0	2 528	18 039	14 672	435,8%
	Ryanair	278	262	0	17 986	18 526	13 304	254,8%
	Autres Compagnies	2 087	3 644	1 517	955	8 203	2 365	40,5%
	Total	432 169	387 850	68 053	183 805	1 071 877	484 363	82,4%
	Variation Volume /(n-1)	203 136	181 402	19 375	80 450	484 363		
	Variation % / (n-1)	88,7%	87,9%	39,8%	77,8%	82,4%		
	International	Ajaccio	Bastia	Calvi	Figari	Total	Variation/V	Variation/%
Air Corsica	10 462	7 702	1 867	483	20 514	19 848	2980,2%	
British Airways	0	163	0	352	515	515	-	
Easyjet UK	0	1 165	0	0	1 165	1 165	-	
Easyjet Suisse	26 648	11 370	0	5 246	43 264	36 850	574,5%	
Eurowings	0	4 311	1 438	0	5 749	5 749	-	
Lufthansa	0	4 222	0	0	4 222	3 503	487,2%	
Luxair	973	1 495	748	1 438	4 654	3 120	203,4%	
Ryanair	0	329	0	7 639	7 968	5 897	284,7%	
SWISS	0	0	64	0	64	64	-	
TUI fly	0	556	0	0	556	556	-	
Autres Compagnies	1 816	4 184	926	399	7 325	6 388	681,8%	
Total	39 899	35 497	5 043	15 557	95 996	83 655	677,9%	
Variation Volume /(n-1)	35 924	31 911	4 648	11 172	83 655			
Variation % / (n-1)	903,7%	889,9%	1176,7%	254,8%	677,9%			
Total	Ajaccio	Bastia	Calvi	Figari	Total	Variation/V	Variation/%	
Air Corsica	289 630	271 530	38 258	69 501	668 919	259 738	63,5%	
Air France	34 109	27 774	27 941	26 538	116 362	56 368	94%	
Easyjet Europe	41 415	32 380	0	24 836	98 631	74 238	304,3%	
Volotea	69 072	50 491	2 204	41 944	163 711	83 683	104,6%	
Transavia	6 040	9 471	0	2 528	18 039	14 672	435,8%	
British Airways	0	163	0	352	515	515	-	
Easyjet UK	0	1 165	0	0	1 165	1 165	-	
Easyjet Suisse	26 648	11 370	0	5 246	43 264	36 693	558,4%	
Eurowings	0	4 311	1 438	0	5 749	5 749	-	
Lufthansa	0	4 222	0	0	4 222	3 503	487,2%	
Luxair	973	1 495	748	1 438	4 654	3 120	203,4%	
Ryanair	278	591	0	25 625	26 494	19 201	263,3%	
SWISS	0	0	64	0	64	64	-	
TUI fly	0	556	0	0	556	556	-	
Autres Compagnies	3 903	7 828	2 443	1 354	15 528	8 753	129,2%	
Total	472 068	423 347	73 096	199 362	1 167 873	568 018	94,7%	
Variation Volume /(n-1)	239 060	213 313	24 023	91 622	568 018			
Variation % / (n-1)	102,6%	101,6%	49,0%	85%	94,7%			