

Aéroports de Corse

Aeruporti di Corsica

Mensuel

U Misincu

Passagers 2022

Passageri 2022

avr-22

AEROPORTS DE CORSE

avril 2022

PASSAGERS AU GLOBAL

TOTAL AEROPORTS
National
International
TOTAL

Passagers du 1er au 30 avril		
2021	2022	Variation
82 706	302 464	265,7%
1 203	38 030	3061,3%
83 909	340 494	305,8%

Cumul Passagers depuis le 1er Janvier		
2021	2022	Variation
332 399	681 638	105,1%
1 949	44 431	2179,7%
334 348	726 069	117,2%

AJACCIO
National
International
TOTAL

Passagers du 1er au 30 avril		
2021	2022	Variation
31 336	122 932	292,3%
318	17 292	5337,7%
31 654	140 224	343%

Cumul Passagers depuis le 1er Janvier		
2021	2022	Variation
126 231	276 662	119,2%
610	20 978	3339%
126 841	297 640	134,7%

BASTIA
National
International
TOTAL

Passagers du 1er au 30 avril		
2021	2022	Variation
29 095	105 761	263,5%
489	13 389	2638%
29 584	119 150	302,8%

Cumul Passagers depuis le 1er Janvier		
2021	2022	Variation
126 912	260 302	105,1%
780	15 663	1908,1%
127 692	275 965	116,1%

CALVI
National
International
TOTAL

Passagers du 1er au 30 avril		
2021	2022	Variation
8 664	16 788	93,8%
41	682	1563,4%
8 705	17 470	100,7%

Cumul Passagers depuis le 1er Janvier		
2021	2022	Variation
32 903	43 664	32,7%
89	702	688,8%
32 992	44 366	34,5%

FIGARI
National
International
TOTAL

Passagers du 1er au 30 avril		
2021	2022	Variation
13 611	56 983	318,7%
355	6 667	1778%
13 966	63 650	355,7%

Cumul Passagers depuis le 1er Janvier		
2021	2022	Variation
46 353	101 010	117,9%
470	7 088	1408,1%
46 823	108 098	130,9%

PASSAGERS

National
International
TOTAL

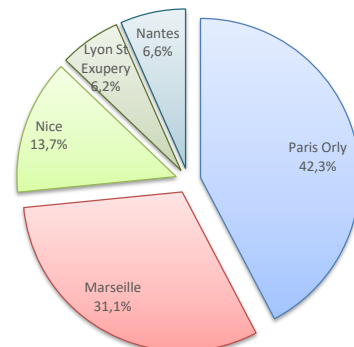
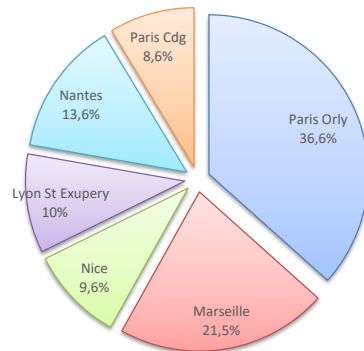
Passagers du 1er au 30 avril		
2021	2022	Variation
82 706	302 464	265,7%
1 203	38 030	3061,3%
83 909	340 494	305,8%

Cumul Passagers depuis le 1er Janvier		
2021	2022	Variation
332 399	681 638	105,1%
1 949	44 431	2179,7%
334 348	726 069	117,2%

LIGNES

Lignes	Pax	Variation n-1
Paris Orly	89 546	161,7%
Marseille	52 491	108,8%
Nice	23 458	132,8%
Beauvais	3 569	196,2%
Bordeaux	15 966	5835,3%
Brest	3 752	-
Caen	6 103	-
Lille	11 033	3337,1%
Lyon St Exupery	24 562	491,7%
Montpellier	1 222	-
Nantes	33 303	2036,2%
Paris Cdg	21 118	1448,2%
Rennes	40	-
Strasbourg	6 104	305100%
Toulouse	8 033	689,9%
Autres Nat.	2 164	-36,1%
Charleroi	9 318	-36,1%
Genève	10 790	2770%
Bâle - Mulhouse	11 336	2149,2%
Bruxelles	325	674%
Luxembourg	1 173	10563,6%
Autres Inter.	5 088	1784,4%

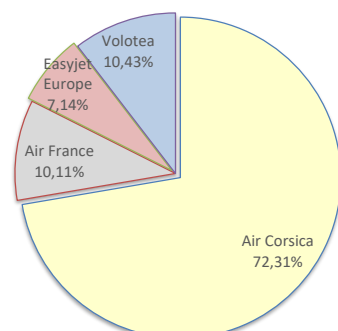
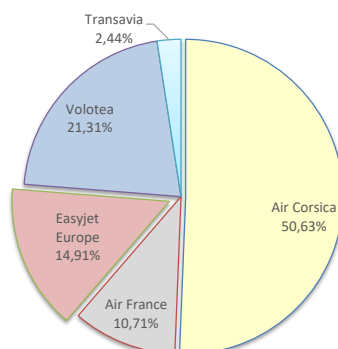
Lignes	Pax	Variation n-1
Paris Orly	250 104	78,9%
Marseille	183 903	63,6%
Nice	81 041	86,8%
Beauvais	3 829	179,3%
Bordeaux	17 899	416,9%
Brest	3 756	375500%
Caen	6 103	10071,7%
Lille	11 771	711,8%
Lyon St Exupery	36 785	249,1%
Montpellier	1 334	66600%
Nantes	39 205	1178,7%
Paris Cdg	22 856	908,2%
Rennes	41	-
Strasbourg	6 946	787,1%
Toulouse	11 903	495,4%
Autres Nat.	4 162	-64,5%
Charleroi	10 496	524700%
Genève	11 209	2562%
Bâle - Mulhouse	11 998	2020%
Bruxelles	337	633%
Luxembourg	1 174	6805,9%
Autres Inter.	9 217	927,5%



COMPAGNIES

Compagnies	Pax	Variation n-1
Air Corsica	150 466	120%
Air France	31 834	327,3%
Easyjet Europe	44 325	1145,4%
Volotea	63 334	3946,9%
Transavia	7 243	-
EasyJet Suisse	22 126	2455%
Eurowings	2 200	-
Lufthansa	1 414	1600%
Luxair	1 173	-100%
Ryanair	12 247	-100%
Autres Compagnies	4 132	371,2%

Compagnies	Pax	Variation n-1
Air Corsica	483 633	62%
Air France	67 620	280%
Easyjet Europe	47 777	1195,1%
Volotea	69 761	644%
Transavia	9 643	-
EasyJet Suisse	23 114	2569,1%
Eurowings	2 200	-
Lufthansa	1 414	-
Luxair	1 173	1027,9%
Ryanair	13 050	-
Autres Compagnies	6 684	-



PASSAGERS

National
International
TOTAL

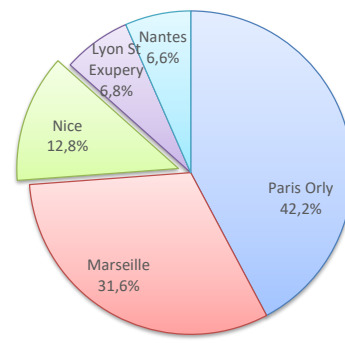
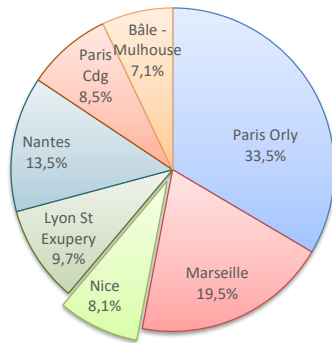
Passagers du 1er au 30 avril		
2021	2022	Variation
31 336	122 932	292,3%
318	17 292	5337,7%
31 654	140 224	343%

Cumul Passagers depuis le 1er Janvier		
2021	2022	Variation
126 231	276 662	119,2%
610	20 978	3339%
126 841	297 640	134,7%

LIGNES

Lignes	Pax	Variation n-1
Paris Orly	35 797	182%
Marseille	20 858	111,6%
Nice	8 695	158,5%
Beauvais	185	-
Bordeaux	7 862	4367%
Brest	2 006	-
Caen	3 049	-
Lille	3 833	1797,5%
Lyon St Exupery	10 343	500,6%
Montpellier	466	-
Nantes	14 471	2272,3%
Paris Cdg	9 134	952,3%
Strasbourg	1 616	-
Toulouse	3 435	277,5%
Autres Nat.	1 182	26,7%
Charleroi	3 022	-
Genève	5 788	3472,8%
Bâle - Mulhouse	7 578	5640,9%
Bruxelles	321	-
Luxembourg	34	-
Autres Inter.	549	2187,5%

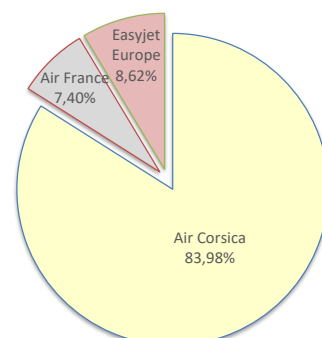
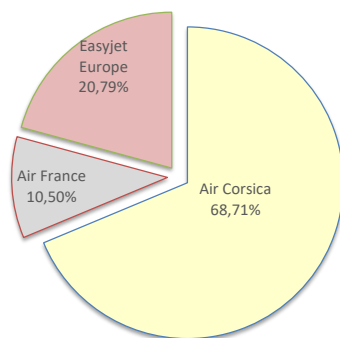
Lignes	Pax	Variation n-1
Paris Orly	100 426	87,6%
Marseille	75 131	67,6%
Nice	30 400	109,1%
Beauvais	185	230,4%
Bordeaux	8 617	1154,3%
Brest	2 006	-
Caen	3 049	4981,7%
Lille	4 140	406,7%
Lyon St Exupery	16 210	231,7%
Montpellier	466	-
Nantes	15 647	943,8%
Paris Cdg	9 977	721,2%
Strasbourg	1 914	697,5%
Toulouse	6 522	351,3%
Autres Nat.	1 972	-18,5%
Charleroi	3 436	-
Genève	6 050	3634,6%
Bâle - Mulhouse	8 040	4044,3%
Bruxelles	321	-
Luxembourg	34	-
Autres Inter.	3 097	1119,3%



COMPAGNIES

Compagnies	Pax	Variation n-1
Air Corsica	65 596	149,3%
Air France	10 025	314,3%
Easyjet Europe	19 850	1220,7%
Volotea	26 987	2820,7%
Transavia	2 812	-
EasyJet Suisse	13 366	4446,3%
Luxair	34	-
Ryanair	278	-
Autres Compagnies	1 276	528,6%

Compagnies	Pax	Variation n-1
Air Corsica	208 989	77,4%
Air France	18 418	565,6%
Easyjet Europe	21 456	1327,5%
Volotea	29 501	695,4%
Transavia	2 981	-
EasyJet Suisse	14 026	4670,7%
Luxair	34	-
Ryanair	278	-
Autres Compagnies	1 957	158,5%



PASSAGERS

National	29 095	105 761	263,5%
International	489	13 389	2638%
TOTAL	29 584	119 150	302,8%

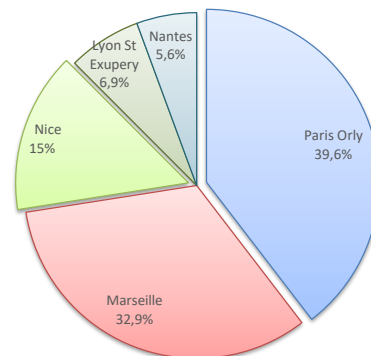
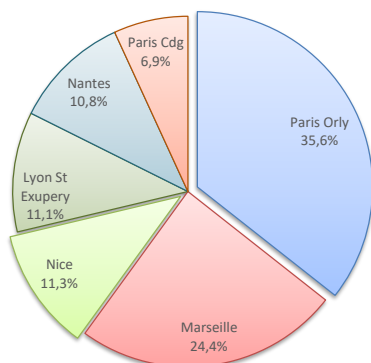
Passagers du 1er au 30 avril		
2021	2022	Variation
29 095	105 761	263,5%
489	13 389	2638%
29 584	119 150	302,8%

Cumul Passagers depuis le 1er Janvier		
2021	2022	Variation
126 912	260 302	105,1%
780	15 663	1908,1%
127 692	275 965	116,1%

LIGNES

Lignes	Pax	Variation n-1
Paris Orly	31 530	176,2%
Marseille	21 583	115,8%
Nice	9 999	147,1%
Beauvais	262	84,5%
Bordeaux	4 021	6182,8%
Brest	927	-
Caen	1 796	-
Lille	4 138	-
Lyon St Exupery	9 799	348,3%
Montpellier	750	-
Nantes	9 539	1727,4%
Paris Cdg	6 072	2660%
Rennes	40	-
Strasbourg	3 198	-
Toulouse	1 263	-
Autres Nat.	844	69,5%
Charleroi	2 891	-
Genève	2 331	233000%
Bâle - Mulhouse	3 758	910,2%
Bruxelles	0	-100%
Luxembourg	581	-
Autres Inter.	3 828	3380%

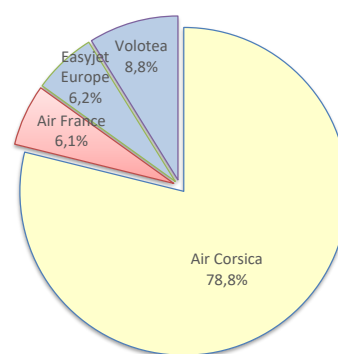
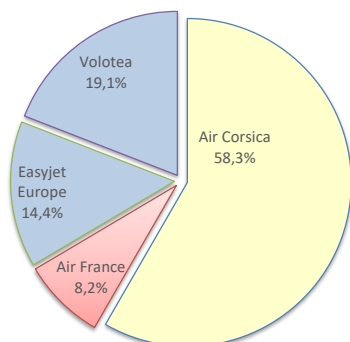
Lignes	Pax	Variation n-1
Paris Orly	92 100	84,3%
Marseille	76 647	61,7%
Nice	34 880	92,8%
Beauvais	262	84,5%
Bordeaux	4 871	539,2%
Brest	931	-
Caen	1 796	-
Lille	4 569	813,8%
Lyon St Exupery	15 967	195,3%
Montpellier	856	-
Nantes	13 079	1047,3%
Paris Cdg	6 738	768,3%
Rennes	41	-
Strasbourg	3 742	603,4%
Toulouse	1 930	333,7%
Autres Nat.	1 893	9,1%
Charleroi	3 398	-
Genève	2 424	24140%
Bâle - Mulhouse	3 958	964%
Bruxelles	4	-33,3%
Luxembourg	582	-
Autres Inter.	5 297	1251,3%



COMPAGNIES

Compagnies	Pax	Variation n-1
Air Corsica	60 229	136,8%
Air France	8 423	373,7%
Easyjet Europe	14 879	1051,6%
Volotea	19 726	9161%
Transavia	3 442	-
EasyJet Suisse	6 089	1536,8%
Eurowings	1 593	-
Lufthansa	1 414	742%
Luxair	581	-
Ryanair	591	-100%
Autres Compagnies	2 183	674,1%

Compagnies	Pax	Variation n-1
Air Corsica	201 904	69,4%
Air France	15 529	598,6%
Easyjet Europe	15 971	1023,1%
Volotea	22 657	595,2%
Transavia	5 673	-
EasyJet Suisse	6 364	1610,8%
Eurowings	1 593	-
Lufthansa	1 414	1259,6%
Luxair	581	-
Ryanair	591	316,2%
Autres Compagnies	3 688	286,6%



AEROPORT DE CALVI

avril 2022

PASSAGERS

National
International
TOTAL

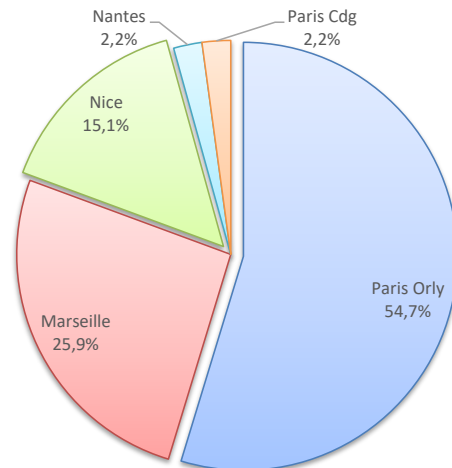
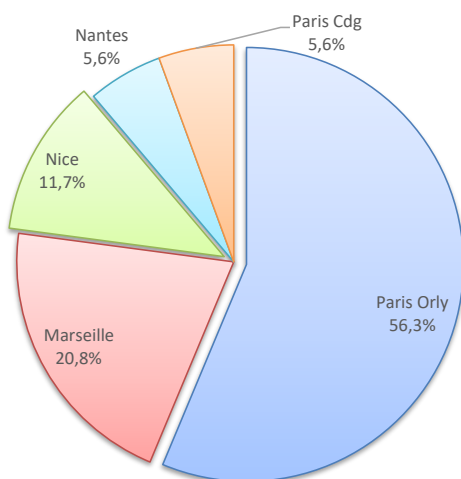
Passagers du 1er au 30 avril		
2021	2022	Variation
8 664	16 788	93,8%
41	682	1563,4%
8 705	17 470	100,7%

Cumul Passagers depuis le 1er Janvier		
2021	2022	Variation
32 903	43 664	32,7%
89	702	688,8%
32 992	44 366	34,5%

LIGNES

Lignes	Pax	Variation n-1
Paris Orly	9 443	127,9%
Marseille	3 487	65,8%
Nice	1 964	77,6%
Montpellier	0	-
Nantes	938	-
Paris Cdg	938	-
Autres Nat.	18	-98,6%
Luxembourg	37	-
Autres Inter.	645	1473,2%

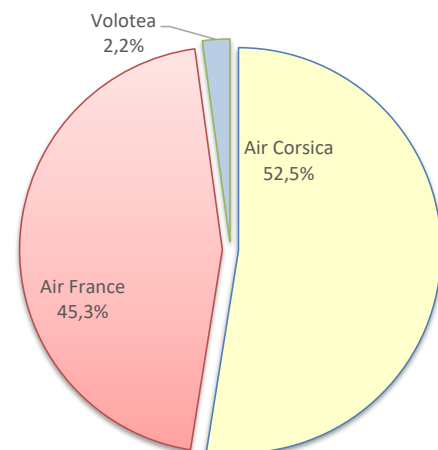
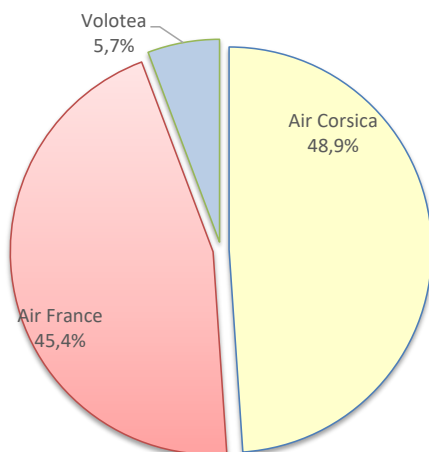
Lignes	Pax	Variation n-1
Paris Orly	23 861	71,8%
Marseille	11 304	24%
Nice	6 574	36,9%
Montpellier	4	-
Nantes	938	-
Paris Cdg	938	-
Autres Nat.	45	-99,1%
Luxembourg	37	-
Autres Inter.	665	682,4%



COMPAGNIES

Compagnies	Pax	Variation n-1
Air Corsica	8 007	16,1%
Air France	7 423	327,1%
Volotea	938	-
Eurowings	607	-
Luxair	37	-
Autres Compagnies	458	563,8%

Compagnies	Pax	Variation n-1
Air Corsica	22 682	-6%
Air France	19 568	125,5%
Volotea	938	-
Eurowings	607	-
Luxair	37	-
Autres Compagnies	534	193,4%



PASSAGERS

National
International
TOTAL

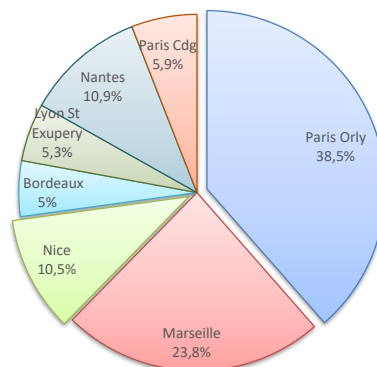
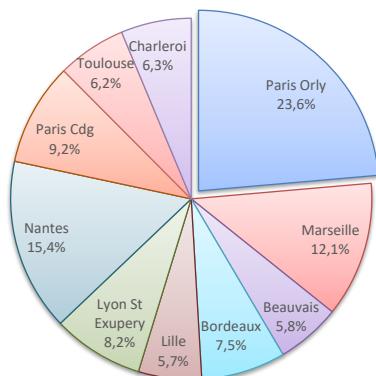
Passagers du 1er au 30 avril		
2021	2022	Variation
13 611	56 983	318,7%
355	6 667	1778%
13 966	63 650	355,7%

Cumul Passagers depuis le 1er Janvier		
2021	2022	Variation
46 353	101 010	117,9%
470	7 088	1408,1%
46 823	108 098	130,9%

LIGNES

Lignes	Pax	Variation n-1
Paris Orly	12 776	114,4%
Marseille	6 563	106,4%
Nice	2 800	79,4%
Beauvais	3 122	193,7%
Bordeaux	4 083	13979,3%
Brest	819	-
Caen	1 258	-
Lille	3 062	2473,1%
Lyon St Exupery	4 420	1718,9%
Montpellier	6	-
Nantes	8 355	1856,7%
Paris Cdg	4 974	1702,2%
Strasbourg	1 290	64400%
Toulouse	3 335	3016,8%
Autres Nat.	120	-81,4%
Charleroi	3 405	-
Genève	2 671	1154%
Bruxelles	4	-88,9%
Luxembourg	521	4636,4%
Autres Inter.	66	-30,5%

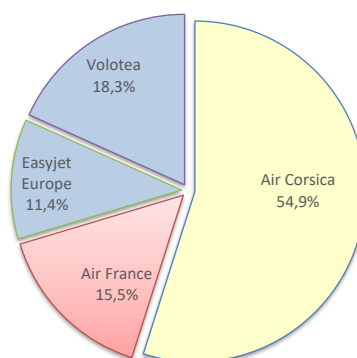
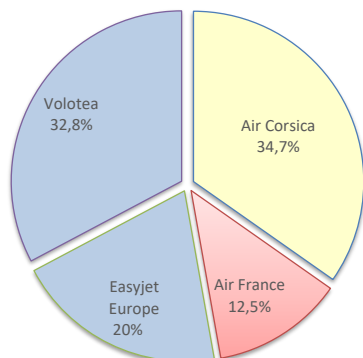
Lignes	Pax	Variation n-1
Paris Orly	33 717	50,3%
Marseille	20 821	87,9%
Nice	9 187	54%
Beauvais	3 382	188,3%
Bordeaux	4 411	119%
Brest	819	81800%
Caen	1 258	-
Lille	3 062	2202,3%
Lyon St Exupery	4 608	1796,3%
Montpellier	8	300%
Nantes	9 541	2134,4%
Paris Cdg	5 203	1785,1%
Strasbourg	1 290	11627,3%
Toulouse	3 451	3066,1%
Autres Nat.	252	-89,9%
Charleroi	3 662	183000%
Genève	2 735	998,4%
Bruxelles	12	-66,7%
Luxembourg	521	2964,7%
Autres Inter.	158	-4,8%



COMPAGNIES

Compagnies	Pax	Variation n-1
Air Corsica	16 634	72,1%
Air France	5 963	293,9%
Easyjet Europe	9 596	1156%
Volotea	15 683	3564,3%
Transavia	989	-
EasyJet Suisse	2 671	1235,5%
Luxair	521	-100%
Ryanair	11 378	-100%
Autres Compagnies	215	-33,4%

Compagnies	Pax	Variation n-1
Air Corsica	50 058	33,7%
Air France	14 105	241,7%
Easyjet Europe	10 350	1254,7%
Volotea	16 665	590,9%
Transavia	989	-
EasyJet Suisse	2 724	1262%
Luxair	521	5688,9%
Ryanair	12 181	938,4%
Autres Compagnies	505	-26,4%



AEROPORTS DE CORSE

avril 2022

PASSAGERS PAR LIGNE

MENSUEL

National	Ajaccio	Bastia	Calvi	Figari	Total	Variation/V	Variation/%
Paris Orly	35 797	31 530	9 443	12 776	89 546	55 335	161,7%
Marseille	20 858	21 583	3 487	6 563	52 491	27 349	108,8%
Nice	8 695	9 999	1 964	2 800	23 458	13 381	132,8%
Beauvais	185	262	0	3 122	3 569	2 364	196,2%
Bordeaux	7 862	4 021	0	4 083	15 966	15 697	5835,3%
Brest	2 006	927	0	819	3 752	3 752	-
Caen	3 049	1 796	0	1 258	6 103	6 103	-
Lille	3 833	4 138	0	3 062	11 033	10 712	3337,1%
Lyon St Exupery	10 343	9 799	0	4 420	24 562	20 411	491,7%
Montpellier	466	750	0	6	1 222		
Nantes	14 471	9 539	938	8 355	33 303		
Paris Cdg	9 134	6 072	938	4 974	21 118		
Rennes	0	40	0	0	40		
Strasbourg	1 616	3 198	0	1 290	6 104		
Toulouse	3 435	1 263	0	3 335	8 033		
Autres Nat.	1 182	844	18	120	2 164	-1 224	-36,1%
Total	122 932	105 761	16 788	56 983	302 464	219 758	265,7%
<i>Variation Volume /(n-1)</i>	<i>91 596</i>	<i>76 666</i>	<i>8 124</i>	<i>43 372</i>	<i>219 758</i>		
<i>Variation % / (n-1)</i>	<i>292,3%</i>	<i>263,5%</i>	<i>93,8%</i>	<i>318,7%</i>	<i>265,7%</i>		
International	Ajaccio	Bastia	Calvi	Figari	Total	Variation/V	Variation/%
Charleroi	3 022	2 891	0	3 405	9 318	9 318	-
Genève	5 788	2 331	0	2 671	10 790	10 414	2770%
Bâle - Mulhouse	7 578	3 758	0	0	11 336	10 832	2149,2%
Bruxelles	321	0	0	4	325	283	674%
Luxembourg	34	581	37	521	1 173	1 162	10563,6%
Autres Inter.	549	3 828	645	66	5 088	4 818	1784,4%
Total	17 292	13 389	682	6 667	38 030	36 827	3061,3%
<i>Variation Volume /(n-1)</i>	<i>16 974</i>	<i>12 900</i>	<i>641</i>	<i>6 312</i>	<i>36 827</i>		
<i>Variation % / (n-1)</i>	<i>5337,7%</i>	<i>2638%</i>	<i>1563,4%</i>	<i>1778%</i>	<i>3061,3%</i>		
Total	140 224	119 150	17 470	63 650	340 494	256 585	305,8%
<i>Variation Volume /(n-1)</i>	<i>108 570</i>	<i>89 566</i>	<i>8 765</i>	<i>49 684</i>	<i>256 585</i>		
<i>Variation % / (n-1)</i>	<i>343%</i>	<i>302,8%</i>	<i>100,7%</i>	<i>355,7%</i>	<i>305,8%</i>		

Cumul depuis le 1er janvier

National	Ajaccio	Bastia	Calvi	Figari	Total	Variation/V	Variation/%
Paris Orly	100 426	92 100	23 861	33 717	250 104	110 266	78,9%
Marseille	75 131	76 647	11 304	20 821	183 903	71 467	63,6%
Nice	30 400	34 880	6 574	9 187	81 041	37 646	86,8%
Beauvais	185	262	0	3 382	3 829	2 458	179,3%
Bordeaux	8 617	4 871	0	4 411			
Brest	2 006	931	0	819			
Caen	3 049	1 796	0	1 258			
Lille	4 140	4 569	0	3 062			
Lyon St Exupery	16 210	15 967	0	4 608			
Montpellier	466	856	4	8	1 334	1 332	66600%
Nantes	15 647	13 079	938	9 541	39 205	36 139	1178,7%
Paris Cdg	9 977	6 738	938	5 203	22 856	20 589	908,2%
Rennes	0	41	0	0	41	41	-
Strasbourg	1 914	3 742	0	1 290			
Toulouse	6 522	1 930	0	3 451	11 903	9 904	495,4%
Autres Nat.	1 972	1 893	45	252	4 162	-7 569	-64,5%
Total	276 662	260 302	43 664	101 010	598 378	282 273	89,3%
<i>Variation Volume /(n-1)</i>	<i>150 431</i>	<i>133 390</i>	<i>10 761</i>	<i>54 657</i>	<i>282 273</i>		
<i>Variation % / (n-1)</i>	<i>119,2%</i>	<i>105,1%</i>	<i>32,7%</i>	<i>117,9%</i>	<i>89,3%</i>		
International	Ajaccio	Bastia	Calvi	Figari	Total	Variation/V	Variation/%
Charleroi	3 436	3 398	0	3 662	10 496	10494	524700%
Genève	6 050	2 424	0	2 735	11 209	10788	2562%
Bâle - Mulhouse	8 040	3 958	0	0	11 998	11432	2020%
Bruxelles	321	4	0	12	337	291	633%
Luxembourg	34	582	37	521	1 174	1157	6805,9%
Autres Inter.	3 097	5 297	665	158	9 217	8320	927,5%
Total	20 978	15 663	702	7 088	44 431	42 482	2179,7%
<i>Variation Volume /(n-1)</i>	<i>20 368</i>	<i>14 883</i>	<i>613</i>	<i>6 618</i>	<i>42 482</i>		
<i>Variation % / (n-1)</i>	<i>3339%</i>	<i>1908,1%</i>	<i>688,8%</i>	<i>1408,1%</i>	<i>2179,7%</i>		
Total	297 640	275 965	44 366	108 098	642 809	324 755	102,1%
<i>Variation Volume /(n-1)</i>	<i>170 799</i>	<i>148 273</i>	<i>11 374</i>	<i>61 275</i>	<i>324 755</i>		
<i>Variation % / (n-1)</i>	<i>134,7%</i>	<i>116,1%</i>	<i>34,5%</i>	<i>130,9%</i>	<i>102,1%</i>		

AEROPORTS DE CORSE

avril 2022

PASSAGERS PAR COMPAGNIE

MENSUEL

National	Ajaccio	Bastia	Calvi	Figari	Total	Variation/V	Variation/%
Air Corsica	62 054	57 667	8 007	16 634	144 362	76 100	111,5%
Air France	10 025	8 423	7 423	5 963	31 834	24 384	327,3%
Easyjet Europe	19 850	14 879	0	9 596	44 325	40 766	1145,4%
Volotea	26 987	19 726	938	15 683	63 334	61 769	3946,9%
Transavia	2 812	3 442	0	989	7 243	7 243	-
Ryanair	278	262	0	7 977	8 517	7 312	606,8%
Autres Compagnies	926	1 362	420	141	2 849	2 184	328,4%
Total	122 932	105 761	16 788	56 983	302 464	219 758	265,7%
Variation Volume / (n-1)	91 596	76 666	8 124	43 372	219 758		
Variation % / (n-1)	292,3%	263,5%	93,8%	318,7%	265,7%		
International	Ajaccio	Bastia	Calvi	Figari	Total	Variation/V	Variation/%
Air Corsica	3 542	2 562	0	0	6 104	6 057	12887,2%
EasyJet Suisse	13 366	6 089	0	2 671	22 126	21 260	2455%
Eurowings	0	1 593	607	0	2 200	2 200	-
Lufthansa	0	1 414	0	0	1 414	1 345	1949,3%
Luxair	34	581	37	521	1 173	1 164	12933,3%
Ryanair	0	329	0	3 401	3 730	3 730	-
Autres Compagnies	350	821	38	74	1 283	1 071	505,2%
Total	17 292	13 389	682	6 667	38 030	36 827	3061,3%
Variation Volume / (n-1)	16 974	12 900	641	6 312	36 827		
Variation % / (n-1)	5337,7%	2638,0%	1563,4%	1778%	3061,3%		
Total	Ajaccio	Bastia	Calvi	Figari	Total	Variation/V	Variation/%
Air Corsica	65 596	60 229	8 007	16 634	150 466	82 157	120%
Air France	10 025	8 423	7 423	5 963	31 834	24 384	327,3%
Easyjet Europe	19 850	14 879	0	9 596	44 325	40 766	1145,4%
Volotea	26 987	19 726	938	15 683	63 334	61 769	3946,9%
Transavia	2 812	3 442	0	989	7 243	7 243	-
EasyJet Suisse	13 366	6 089	0	2 671	22 126	21 260	2455%
Eurowings	0	1 593	607	0	2 200	2 200	-
Lufthansa	0	1 414	0	0	1 414	1 345	1949,3%
Luxair	34	581	37	521	1 173	1 164	12933,3%
Ryanair	278	591	0	11 378	12 247	11 042	916,3%
Autres Compagnies	1 276	2 183	458	215	4 132	3 255	371,2%
Total	140 224	119 150	17 470	63 650	340 494	256 585	305,8%
Variation Volume / (n-1)	108 570	89 566	8 765	49 684	256 585		
Variation % / (n-1)	343%	302,8%	100,7%	355,7%	305,8%		

Cumul depuis le 1er janvier

National	Ajaccio	Bastia	Calvi	Figari	Total	Variation/V	Variation/%
Air Corsica	202 806	197 475	22 682	50 058	473 021	174 949	58,7%
Air France	18 418	15 529	19 568	14 105	67 620	49 826	280%
Easyjet Europe	21 456	15 971	0	10 350	47 777	44 088	1195,1%
Volotea	29 501	22 657	938	16 665	69 761	60 381	644%
Transavia	2 981	5 673	0	989	9 643	9 643	-
Ryanair	278	262	0	8 525	9 065	7 750	589,4%
Autres Compagnies	1 222	2 735	476	318	4 751	2 602	121,1%
Total	276 662	260 302	43 664	101 010	681 638	349 239	105,1%
Variation Volume / (n-1)	150 431	133 390	10 761	54 657	349 239		
Variation % / (n-1)	119,2%	105,1%	32,7%	117,9%	105,1%		
International	Ajaccio	Bastia	Calvi	Figari	Total	Variation/V	Variation/%
Air Corsica	6 183	4 429	0	0	10 612	10 072	1865,2%
EasyJet Suisse	14 026	6 364	0	2 724	23 114	22 248	2569,1%
Eurowings	0	1 593	607	0	2 200	2 200	-
Lufthansa	0	1 414	0	0	1 414	1 310	1259,6%
Luxair	34	581	37	521	1 173	1 164	12933,3%
Ryanair	0	329	0	3 656	3 985	3 985	-
Autres Compagnies	735	953	58	187	1 933	1 503	349,5%
Total	20 978	15 663	702	7 088	44 431	42 482	2179,7%
Variation Volume / (n-1)	20 368	14 883	613	6 618	42 482		
Variation % / (n-1)	3339%	1908,1%	688,8%	1408,1%	2179,7%		
Total	Ajaccio	Bastia	Calvi	Figari	Total	Variation/V	Variation/%
Air Corsica	208 989	201 904	22 682	50 058	483 633	185 021	62%
Air France	18 418	15 529	19 568	14 105	67 620	49 826	280%
Easyjet Europe	21 456	15 971	0	10 350	47 777	44 088	1195,1%
Volotea	29 501	22 657	938	16 665	69 761	60 381	644%
Transavia	2 981	5 673	0	989	9 643	9 643	-
EasyJet Suisse	14 026	6 364	0	2 724	23 114	22 248	2569,1%
Eurowings	0	1 593	607	0	2 200	2 200	-
Lufthansa	0	1 414	0	0	1 414	1 310	1259,6%
Luxair	34	581	37	521	1 173	1 164	12933,3%
Ryanair	278	591	0	12 181	13 050	11 735	892,4%
Autres Compagnies	1 957	3 688	534	505	6 684	4 105	159,2%
Total	297 640	275 965	44 366	108 098	726 069	391 721	117,2%
Variation Volume / (n-1)	170 799	148 273	11 374	61 275	391 721		
Variation % / (n-1)	134,7%	116,1%	34,5%	130,9%	117,2%		